

公司代码：600976

公司简称：健民集团

# 健民药业集团股份有限公司 2025年年度报告

## 重要提示

一、本公司董事会及董事、高级管理人员保证年度报告内容的真实性、准确性、完整性，不存在虚假记载、误导性陈述或重大遗漏，并承担个别和连带的法律责任。

二、公司全体董事出席董事会会议。

三、中审众环会计师事务所（特殊普通合伙）为本公司出具了标准无保留意见的审计报告。

四、公司负责人汪俊、主管会计工作负责人程朝阳及会计机构负责人（会计主管人员）张英声明：保证年度报告中财务报告的真实、准确、完整。

五、董事会决议通过的本报告期利润分配预案或公积金转增股本预案

按照公司总股本153,398,600股为基数，拟向全体股东每10股派现金红利人民币9.00元（含税），合计分配利润138,058,740.00元。

截至报告期末，母公司存在未弥补亏损的相关情况及其对公司分红等事项的影响

适用 不适用

六、前瞻性陈述的风险声明

适用 不适用

本报告中所涉及的未来计划、发展战略等前瞻性描述不构成公司对投资者的实质承诺，敬请投资者注意投资风险。

七、是否存在被控股股东及其他关联方非经营性占用资金情况

否

八、是否存在违反规定决策程序对外提供担保的情况

否

九、是否存在半数以上董事无法保证公司所披露年度报告的真实性、准确性和完整性

否

十、重大风险提示

报告期内，不存在对公司生产经营产生实质性影响的特别重大风险。公司已在本报告中详细阐述公司在生产经营过程中可能面临的各种风险及应对措施，包括行业政策风险、原材料风险、市场竞争风险、研发风险等，敬请查阅第三节“管理层讨论与分析”中“可能面对的风险”部分。

十一、其他

适用 不适用

## 目录

第一节	释义.....	4
第二节	公司简介和主要财务指标.....	4
第三节	管理层讨论与分析.....	9
第四节	公司治理、环境和社会.....	46
第五节	重要事项.....	61
第六节	股份变动及股东情况.....	70
第七节	债券相关情况.....	75
第八节	财务报告.....	76

备查文件目录	载有公司负责人、主管会计工作负责人、会计机构负责人（会计主管人员）签名并盖章的财务报表
	载有会计师事务所盖章、注册会计师签名并盖章的审计报告原件
	报告期内在公司指定信息披露媒体上公开披露过的所有公司文件的正本及公告的原稿

## 第一节 释义

### 一、 释义

在本报告书中，除非文义另有所指，下列词语具有如下含义：

常用词语释义		
中国证监会、证监会	指	中国证券监督管理委员会
上交所、交易所	指	上海证券交易所
证监局、湖北证监局	指	中国证券监督管理委员会湖北监管局
《公司法》	指	《中华人民共和国公司法》
健民集团、健民、公司	指	健民药业集团股份有限公司
《公司章程》	指	《健民药业集团股份有限公司章程》
OTC 产品	指	公司生产的非处方药产品
Rx 产品	指	公司生产的处方药产品
龙牡	指	公司产品龙牡壮骨颗粒
便通	指	公司产品便通胶囊
七蕊	指	公司产品七蕊胃舒胶囊
健脾生血	指	公司产品健脾生血颗粒、健脾生血片
叶开泰国药	指	全资子公司健民集团叶开泰国药（随州）有限公司
叶开泰健康公司	指	全资子公司健民集团叶开泰健康产业武汉有限公司
维生公司	指	全资子公司武汉健民药业集团维生药品有限责任公司
国医投	指	公司控股子公司健民叶开泰国医投资（湖北）有限公司
汉阳馆	指	国医投全资子公司武汉健民叶开泰中医门诊有限公司
汉口馆	指	国医投全资子公司武汉江汉健民叶开泰中医有限公司
武昌馆	指	国医投全资子公司武汉市武昌健民叶开泰中医门诊有限公司
光谷馆	指	国医投全资子公司武汉健民叶开泰关山中医门诊有限公司
福高公司	指	公司控股子公司健民药业集团广东福高药业有限公司
健民大鹏	指	参股公司武汉健民大鹏药业有限公司
元	指	人民币元

## 第二节 公司简介和主要财务指标

### 一、 公司信息

公司的中文名称	健民药业集团股份有限公司
公司的中文简称	健民集团
公司的外文名称	JIANMIN PHARMACEUTICAL GROUP CO.,LTD.
公司的外文名称缩写	JIANMIN GROUP
公司的法定代表人	汪俊

### 二、 联系人和联系方式

	董事会秘书	证券事务代表
姓名	周捷	曹洪
联系地址	武汉市汉阳区鹦鹉大道484号	武汉市汉阳区鹦鹉大道484号
电话	027-84523350	027-84523350
传真	027-84523350	027-84523350
电子信箱	Jie.zhou@whjm.com	Hong.cao@whjm.com

### 三、基本情况简介

公司注册地址	武汉市汉阳区鹦鹉大道484号
公司注册地址的历史变更情况	无
公司办公地址	武汉市汉阳区鹦鹉大道484号
公司办公地址的邮政编码	430052
公司网址	http://www.whjm.com
电子信箱	Ir. jmjt@whjm.com (投关邮箱) Id. jmjt@whjm.com (独董联系邮箱)

### 四、信息披露及备置地点

公司披露年度报告的媒体名称及网址	《中国证券报》《上海证券报》《证券时报》
公司披露年度报告的证券交易所网址	http://www.sse.com.cn
公司年度报告备置地点	本公司董事会办公室

### 五、公司股票简况

公司股票简况				
股票种类	股票上市交易所	股票简称	股票代码	变更前股票简称
A股	上海证券交易所	健民集团	600976	武汉健民

### 六、其他相关资料

公司聘请的会计师事务所（境内）	名称	中审众环会计师事务所（特殊普通合伙）
	办公地址	湖北省武汉市中北路166号长江产业大厦17-18楼
	签字会计师姓名	杨红青、吴玉妹

### 七、近三年主要会计数据和财务指标

#### （一）主要会计数据

单位：元 币种：人民币

主要会计数据	2025年	2024年	本期比上年同期增减(%)	2023年
营业收入	3,369,908,369.13	3,504,986,068.51	-3.85	4,213,154,572.99
利润总额	391,057,169.72	392,621,466.78	-0.40	571,093,504.07
归属于上市公司股东的净利润	359,841,141.67	362,178,656.98	-0.65	521,457,677.42
归属于上市公司股东的扣除非经常性损益的净利润	303,244,603.91	303,394,317.27	-0.05	438,444,384.06
经营活动产生的现金流量净额	274,529,817.46	234,265,079.83	17.19	268,389,661.31
	2025年末	2024年末	本期末比上年同期末增减(%)	2023年末
归属于上市公司股东的净资产	2,656,393,006.53	2,435,305,586.88	9.08	2,247,706,068.29
总资产	4,526,894,996.61	4,277,629,406.13	5.83	4,167,951,216.96

**(二) 主要财务指标**

主要财务指标	2025年	2024年	本期比上年同期增减 (%)	2023年
基本每股收益(元/股)	2.37	2.38	-0.42	3.41
稀释每股收益(元/股)	2.37	2.38	-0.42	3.41
扣除非经常性损益后的基本每股收益(元/股)	1.99	1.99	-	2.87
加权平均净资产收益率(%)	14.26	15.68	减少1.42个百分点	25.52
扣除非经常性损益后的加权平均净资产收益率(%)	12.02	13.13	减少1.11个百分点	21.46

报告期末公司前三年主要会计数据和财务指标的说明

适用 不适用

1.本期营业收入有所下降，主要是医药商业板块逐步收缩低毛低效业务，优化业务结构所致，全年医药商业收入下降23.37%，商业板块收入下降对利润的影响不大；公司医药工业板块收入增长15.92%，主导产品及新产品销售状况良好，在消化了投资收益下降等影响后，公司归属于上市公司股东的净利润与上期相比基本持平。

2.本期经营活动产生的现金流量净额同比增长17.19%，主要系医药工业销售收款增加，同时中药材价格下行带来的采购付款减少所致。

**八、 境内外会计准则下会计数据差异**

**(一) 同时按照国际会计准则与按中国会计准则披露的财务报告中净利润和归属于上市公司股东的净资产差异情况**

适用 不适用

**(二) 同时按照境外会计准则与按中国会计准则披露的财务报告中净利润和归属于上市公司股东的净资产差异情况**

适用 不适用

**(三) 境内外会计准则差异的说明：**

适用 不适用

**九、 2025年分季度主要财务数据**

单位：元 币种：人民币

	第一季度 (1-3月份)	第二季度 (4-6月份)	第三季度 (7-9月份)	第四季度 (10-12月份)
营业收入	892,084,313.18	912,514,879.33	747,334,981.28	817,974,195.34
归属于上市公司股东的净利润	110,177,463.41	110,448,161.77	65,111,696.75	74,103,819.74
归属于上市公司股东的扣除非经常性损益后的净利润	103,066,613.51	92,415,182.16	60,222,741.34	47,540,066.90
经营活动产生的现金流量净额	-24,924,066.40	80,619,207.95	83,355,203.83	135,479,472.08

季度数据与已披露定期报告数据差异说明

适用 不适用

## 十、非经常性损益项目和金额

适用 不适用

单位：元 币种：人民币

非经常性损益项目	2025 年金额	附注（如适用）	2024 年金额	2023 年金额
非流动性资产处置损益，包括已计提资产减值准备的冲销部分	-184,621.94	附注七、73、74、75	-2,666,140.75	26,999,532.82
计入当期损益的政府补助，但与公司正常经营业务密切相关、符合国家政策规定、按照确定的标准享有、对公司损益产生持续影响的政府补助除外	37,939,515.98	附注七、67	44,192,518.65	41,552,668.92
除同公司正常经营业务相关的有效套期保值业务外，非金融企业持有金融资产和金融负债产生的公允价值变动损益以及处置金融资产和金融负债产生的损益	17,340,772.88	附注七、68、70	28,466,620.30	25,513,597.34
计入当期损益的对非金融企业收取的资金占用费				
委托他人投资或管理资产的损益	9,458,601.46	附注七、68		
对外委托贷款取得的损益				
因不可抗力因素，如遭受自然灾害而产生的各项资产损失				
单独进行减值测试的应收款项减值准备转回	164.83		7,476.74	3,960,280.00
企业取得子公司、联营企业及合营企业的投资成本小于取得投资时应享有被投资单位可辨认净资产公允价值产生的收益				
同一控制下企业合并产生的子公司期初至合并日的当期净损益				
非货币性资产交换损益				
债务重组损益				-72,887.80
企业因相关经营活动不再持续而发生的一次性费用，如安置职工的支出等				
因税收、会计等法律、法规的调整对当期损益产生的一次性影响				
因取消、修改股权激励计划一次性确认的股份支付费用				
对于现金结算的股份支付，在可行权日之后，应付职工薪酬的公允价值变动产生的损益				
采用公允价值模式进行后续计量的				

投资性房地产公允价值变动产生的损益				
交易价格显失公允的交易产生的收益				
与公司正常经营业务无关的或有事项产生的损益				
受托经营取得的托管费收入				
除上述各项之外的其他营业外收入和支出	-182,858.15	附注七、66、67、73、74、75	-2,460,664.09	-2,247,125.08
其他符合非经常性损益定义的损益项目	-			
减：所得税影响额	-8,346,466.83		-9,369,463.62	-12,391,599.59
少数股东权益影响额（税后）	571,429.53		613,992.48	-301,173.25
合计	56,596,537.76		58,784,339.71	83,013,293.36

对公司将《公开发行证券的公司信息披露解释性公告第1号—非经常性损益》未列举的项目认定为非经常性损益项目且金额重大的，以及将《公开发行证券的公司信息披露解释性公告第1号—非经常性损益》中列举的非经常性损益项目界定为经常性损益的项目，应说明原因。

适用 不适用

#### 十一、存在股权激励、员工持股计划的公司可选择披露扣除股份支付影响后的净利润

适用 不适用

#### 十二、采用公允价值计量的项目

适用 不适用

单位：元 币种：人民币

项目名称	期初余额	期末余额	当期变动	对当期利润的影响金额
交易性金融资产	954,191,251.72	954,138,236.50	-53,015.22	19,616,374.44
应收款项融资	128,824,519.13	243,016,053.21	114,191,534.08	
其他非流动金融资产	342,100,107.74	21,922,848.19	-320,177,259.55	-2,275,601.56
合计	1,425,115,878.59	1,219,077,137.90	-206,038,740.69	17,340,772.88

#### 十三、其他

适用 不适用

### 第三节 管理层讨论与分析

#### 一、报告期内公司从事的业务情况

公司主要从事药品的研发、制造、批发与零售业务，公司所处行业为医药制造业（C27）（中国证监会《上市公司行业分类指引》（2012 修订））。公司主营业务未发生重大变化，主要分为医药工业和医药商业两大板块，具体如下：

##### （一）主要业务

公司持续推进“1+N”战略，加快构建以医药制造为核心，大健康、中医馆等多个新业务齐头并进的良好业务格局，实现多元创新发展。

##### 1. 医药制造

公司医药工业主要以 OTC 产品线和处方药产品线为主，院内院外市场协同发展。

OTC 产品线以品牌为引领，打造以“龙牡”为品牌的儿药产品线，以“健民”为品牌的家庭常备药产品线，并加快普惠、优质产品布局，惠及更多患者。

强化“龙牡儿药 专业可靠”品牌理念，加快构建以“龙牡”为品牌的儿科系列产品线，其中第一大单品为龙牡壮骨颗粒，主要用于治疗小儿多汗、夜惊、食欲不振、消化不良、发育迟缓等症状，是公司独家品种、医保乙类药品，在中国非处方药物协会发布的“中国非处方药产品（中成药）综合排名”中已连续五年位居儿科消化类第一。2025 年公司加快儿科产品矩阵建设，围绕四十余个存量儿药品种，聚焦维矿、胃肠、感冒、咳嗽、皮肤五大高规模细分市场，形成以婴儿健脾散、小儿喜食糖浆、健胃消食片等为主的胃肠产品线，以复方紫草油、羌月乳膏等为特色的皮外线，以小儿宝泰康颗粒、小儿宣肺止咳颗粒、小儿解感颗粒等为主的儿药感咳类产品，以及小儿益麻颗粒等特色品种。

以“健民”为品牌，聚焦常见病、慢病等领域，加快 OTC 大品种培育。便通胶囊用于脾肾不足，肠腑气滞所致的便秘，2021 年布局到 OTC 渠道，近年来保持持续增长，在中国非处方药物协会发布的“2025 年中国非处方药产品（中成药）综合排名”中位居肠道类第三。健脾生血颗粒是公司重点培育的第三大 OTC 单品，2024 年成功由医院市场拓展至院外市场，2025 年保持较快的发展态势。

公司处方线产品较为丰富，销售过亿的存量品种健脾生血片、便通胶囊、雌二醇凝胶、小金胶囊、小儿宝泰康颗粒等老品种通过新模式、新价值链和新团队打造，持续保持稳定发展态势；新药线产品拔毒生肌散、七蕊胃舒胶囊、小儿紫贝宣肺糖浆、小儿牛黄退热贴膏等陆续上市，为处方线发展奠定了良好的产品基础。同时公司还持续加大研发投入，在中药创新药管线上已构建儿童药、消化、呼吸等在研产品梯队，覆盖常见病、多发病等领域，今年益母妇炎颗粒、通窍鼻炎颗粒成功获批临床试验，通降颗粒、小儿枳术通便颗粒等临床试验进展顺利，将为公司处方线未来良性发展提供坚实的产品供给。

##### 2. 大健康业务

大健康业务主要以儿童健康养护为核心，加快差异化产品的开发与培育。龙牡壮骨营养棒作为大健康核心大单品，通过不断的市场验证和开发迭代，得到广大消费者的认可，其销售模式逐渐成熟，为后续品种的开发和培育奠定了基础，2025 年公司大健康业务重点完成猴头片、叶黄素植萃饮、DHA 软糖等新品研发上市，持续丰富产品矩阵。

##### 3. 中医诊疗业务

中医诊疗业务是公司近年来持续培育的新兴业务，保持了良好的发展势头。2025 年新开业医馆 1 家，运营医馆数量达到 4 家。2025 年健民叶开泰中医药文化博物馆重建后焕新开业，健民叶开泰中医药文化街区形成了以中医药文化与企业文化传播、产品展示与中医服务为一体的服务场景，有利于增强客户体验，提高企业形象。

##### 4. 医药商业

医药商业板块主要为药品的批发和零售。药品批发业务主要通过公司下属子公司福高公司、维生公司开展，业务区域主要集中在广东、湖北等地，通过优化业务结构，逐步收缩了部分低毛低效业务，目前两大子公司以医院纯销为主，创新拓展新业务，持续保持稳定发展。

##### 5. 药品零售业务

药品零售主要通过子公司武汉健民新世纪大药房有限责任公司开展，主要销售本公司及其他企业的医药产品，经营品种有中成药、化学药品、生物制剂、保健品等。

## （二）经营模式

### 1. 医药工业经营模式

生产模式：公司根据销售情况、库存状况、市场环境等合理安排生产计划，确保药品生产供应；在生产过程中严格执行新《药品管理法》，并按照 GMP 及药典要求，对药品生产中使用的原辅包材、生产的半成品和产成品进行质量检测，对生产过程、生产工艺等进行严格监控，确保药品质量安全。

原材料采购模式：公司采购中心对原材料采购实行专业化集中招标管理，统筹规划原辅包材的外部采购，对大宗物料实施战略性采购。根据生产情况、市场状况合理规划库存量，安排采购计划和采购时点；严格执行安全库存制度及中药材采购标准，除部分药材（人工麝香）为国家指定专供外，其余中药原材料均通过专业人员亲临产地、药材市场挑选，对特殊中药材实施规格等级优选或道地药材基地亲自培育，确保公司每批中药材品质上乘，为公司制造精品中药奠定基础。

销售模式：公司 OTC 产品通过线上和线下药房渠道，依靠品牌拉动、线上引流、专业团队推广及促销活动实现销售。Rx 产品采用以专业化学术推广为主的销售模式，通过药品流通企业销售给医疗机构。同时，公司积极应对集采，参与相关产品的申报。2025 年，公司产品小金胶囊、银杏叶片进入全国中成药采购联盟集中采购（首批扩围接续）项目，有利于该等品种在医院渠道的销售。

### 2. 医药商业经营模式

公司严格执行新《药品管理法》，按照 GSP 标准管理，充分保障药品流通过程中的产品质量。医药商业主要为下属子公司从药品生产企业购进产品，通过自有销售渠道销往区域内的其他医药商业公司、医疗机构或药店，并积极拓展 SPD 等创新业务，提升公司盈利能力。

### 3. 中医诊疗的经营模式

公司中医诊疗业务通过中医看诊、理疗等中医治疗手段对患者提供健康服务。公司着重夯实医师力量，培养青年医师队伍；以妇儿专科为特色，持续开展专业化、深度化、个性化的中医药服务，提升患者满意度。

## （三）公司市场地位

公司是国家高新技术企业，技术中心通过国家企业技术中心认定，武汉制造基地及随州叶开泰国药制造基地凭借数字化升级成果，双双获评“国家 5G 工厂”“国家绿色工厂”；报告期内公司荣登医药工业综合竞争力百强、中成药企业综合竞争力 50 强、非处方药生产企业 TOP100 及武汉制造业企业 100 强、民营企业 100 强、民营制造业企业 50 强七大权威榜单，荣获“供零合作卓越企业”等多项殊荣；公司产品龙牡壮骨颗粒获中国非处方药物协会“2025 年度中国非处方药产品综合统计排名中成药·儿科消化类第一名”，荣获西鼎会畅销产品、西湖奖明星单品、西普金奖等多项大奖，健民牌便秘胶囊位列“2025 年度中国非处方药产品综合统计排名中成药·泄泻类第三名”，荣获西鼎潜力产品、西湖奖明星单品及创新营销案例、万觚会甄选品牌奖等五项荣誉。研发实力在《2025 中国中药研发实力排行榜 TOP50》位列第 12。

截至 2025 年 12 月 31 日，申万二级行业中药行业上市公司有 69 家，根据公开披露的 2024 年度报告，公司营业收入 35.05 亿元在中药行业中排 24 位，归属于上市公司股东的净利润 3.68 亿元在中药行业中排 24 位。根据 2025 年第三季度报告，公司营业收入 25.52 亿元在中药行业中排 23 位；净利润 2.89 亿元在中药行业中排 22 位，公司在中药行业上市公司的排名处于中等偏上位置。

## （四）报告期内业绩驱动因素

一是研发创新引领，夯实产品基石研发聚焦中药 1.1 类新药，加速小儿牛黄退热贴膏上市，推进 5 个新药临床试验，并开展上市产品二次开发，不断丰富产品梯队，筑牢发展根基。二是双轮驱动深化，坚持“消费者品牌+专业学术品牌”并进，推动院内学术与院外品牌协同，形成互补格局。深化营销改革，通过数字化、智能化赋能精准把控终端动销，持续优化营销渠道。三是智能制造提效，降本增效显著，生产端推进智能化与绿色化转型，武汉、随州基地通过自动化升级与无人化物流提升人效。优化采购模式，实施产地直采与战略储备保障药材质量，节能降耗项目成效显著。

报告期内公司新增重要非主营业务的说明

□适用 √不适用

## 二、报告期内公司所处行业情况

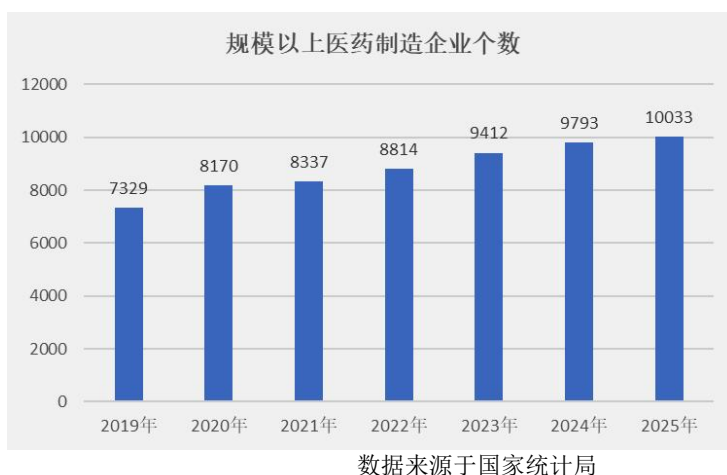
公司主要从事药品的研发、制造、批发与零售业务，公司所处行业属于医药制造业（C27）（中国证监会《上市公司行业分类指引》（2012修订））。适用于《上市公司行业信息披露指引第六号——医药制造》，医药制造也指我国的医药工业。

医药工业的发展与我国社会经济发展高度关联，国家经济发展在医药市场支付端给予的有力支撑，将直接带动医药工业的持续增长。近年来，尽管受到国际环境的风险与挑战，我国国内生产总值（GDP）仍保持韧性增长态势。根据国家政府工作报告，2025年国内生产总值同比增长5.0%，经济规模稳步扩大。居民收入方面，居民人均可支配收入增长5.1%，人民生活水平不断提高。

医药工业的发展还与人口结构变化息息相关。据民政部、全国老龄办发布的《2024年度国家老龄事业发展公报》，截至2024年末，全国60周岁及以上老年人口31031万人，占总人口的22%，其中65周岁及以上老年人口22023万人，占总人口的15.6%。我国已进入中度老龄化社会。在人口老龄化的背景下，健康养护、疾病预防、慢病康复、疾病治理、养老等方面的需求不断上升，从而带动医药终端的产品和服务供应的提升，推动产业结构升级发展。

### （一）医药制造的经济运行情况

1. 规模以上医药制造企业数量持续增加。截至2025年底，规模以上医药制造企业10033个，较2024年9793个增加240个，同比增长2.45%。



### 2. 医药工业主要经济指标

根据国家统计局数据，2025年医药制造业营业收入为24870.0亿元，同比下降1.2%；营业成本为14362.4亿元，同比下降1.3%；利润总额为3490.0亿元，利润总额同比增长2.7%，整体仍面临下行压力。根据中康CMH数据，2024年中国医药零售市场的药品销售规模达到5019亿元，其中电商渠道药品销售645亿元，同比增速放缓至4.6%，增长仍然领先实体药店。

### 3. 研发创新能力不断增强

研发实力是医药企业在行业“长跑”中能否胜出的重要因素。根据国家药监局数据，“十四五”期间（2021—2025年）共有204个创新药获批上市，其中2025年批准上市的创新药达76个，同比增长约58%，创历史新高。医药制造行业研发投入整体呈现总量稳步增长、强度持续提升、结构向创新转型的核心态势。2020至2024年，A股医药生物企业研发投入规模从869.30亿元增长至1401.68亿元左右，年均复合增速约13%，研发强度从4.4%提升至5.7%，行业从规模扩张转向高质量投入。

表：医药生物上市公司研发投入情况（研发费用占营业收入的比例）

2020	2021	2022	2023	2024
4.40%	4.82%	5.17%	5.48%	5.69%

数据来源于申万 II 级行业分类化学制剂、生物制剂、中药上市公司年报、半年报数据

(二) 药品流通行业的基本情况

1. 药品经营企业数量持续增加，连锁化率略有下降。根据《药品监督管理统计报告(2024 年)》，截至 2024 年底，全国共有《药品经营许可证》持证企业 70.54 万家，较 2023 年底 68.85 万家增加 1.69 万家。其中零售连锁总部 6,667 家，较 2023 年减少 58 家，零售连锁门店 39 万家，较 2023 年增加 0.44 万家。根据商务部发布的《2024 年药品流通行业运行统计分析报告》，截至 2024 年末，药品零售企业连锁率为 57%，较上年下降 0.8 个百分点。

2. 药品终端格局变化。2024 年全国药品市场全终端规模为 2.03 万亿，同比增长 0.9%。其中，零售渠道中 O2O 渠道同比增长超过 30%；2025 年，中国药品全终端市场规模 20,033 亿元，同比下降 1.4%。医院、零售药店、基层医疗三大实体终端受药价治理和集采影响，增长有所放缓或略有下降；线上渠道虽增速较为突出，但渠道重要性仍相对较低。（数据来源于中康 CMH 及其《2025 药品全终端市场回顾与展望》）

图：药品市场—全国各终端渠道销售额（亿元）占比趋势



来源：中康《2025 药品全终端市场回顾与展望》

图：实体药店(含 O2O)全国各终端-药品销售额增速（2011-2025）



来源：中康《2025 药品全终端市场回顾与展望》

### （三）医药行业政策情况

2025年医药行业政策体系向“全过程制度赋能创新”深度转型，国家持续推进医保、医疗、医药高效协同发展，三医协同治理机制从“制度框架构建”迈向“功能深度融合”。在医保方面，全链条支持创新药发展、商保支付与基本医保目录形成“双目录”互补格局、医保支付方式改革深化、加强医保基金监管等有效提高了医疗服务的便利性和可及性；在医疗方面，国家深入实施“医疗卫生强基工程”，推动优质医疗资源扩容下沉和区域均衡布局，构建更加公平、高效、可持续的医疗卫生服务体系；医药方面，多项有利于创新药全链条发展的支持政策，为企业打造了一个良好的研发环境，加速了新药的研发进程。对公司有重要影响的政策如下：

#### 一、医保政策从“供方”入手，推动医疗体系提质增效

##### 1. 药品价格专项治理持续深入

自2023年启动药品价格专项治理以来，国家医保局持续推进“全国一盘棋”的价格监管格局。截至2025年底，已有近30个省份发布新版药品挂网规则或征求意见稿，标志着省级挂网政策逐步统一，形成全国协同治理基础，药品价格形成机制更加公平、透明、可持续，切实减轻群众用药负担，优化医药行业生态。

发布时间	发布单位	政策名称	核心内容摘要
2025/3/19	国家医保局等四部门	《关于加强药品追溯码在医疗保障和工业领域协同应用的通知》	推进药品追溯码跨部门应用，防范骗保和价格操纵行为。
2025/6/5	国家医保局办公室	《关于进一步完善医药价格和招标采购信用评价制度的通知》	完善企业信用档案，对虚报价格、围标串标等行为实施联合惩戒。
2025/6/24	国家医疗保障局	《进一步加强医疗保障定点医疗机构管理的通知》	强化医疗机构采购监管，规范非集采药品使用与价格控制。
2025/10/11	国家医疗保障局办公室	关于进一步加强定点零售药店药品“阴阳价格”监测处置的通知	药店“阴阳价格”指同一药品对医保患者售价高于非参保人，属于价格欺诈和违规使用医保基金的行为。药监局将通过加强监测、严格核查处置、推广“药品比价小程序”等措施，推动药店公平合理定价。
2025/12/5	内蒙古自治区医药采购中心	《关于开展部分药品价格治理工作的通知》	实施“黄标/红标”管理，对价格超最低挂网价1.8倍以上药品进行预警。

**影响与对策：**药品价格治理推动中成药生产企业从“价格驱动”向“价值驱动”转型，倒逼企业提升质量、控制成本、增强临床证据。公司作为有着近四百年历史的中药生产企业，严格遵守国家关于药品价格的相关规定，在院内、院外及省际间销售的相同规格产品价格符合国家规定。公司持续通过提升工艺、控制源头、加大智能化投入等措施提高药品质量、降低生产成本，并同时加大研发投入，持续提高产品竞争力。

##### 2. 医保目录动态调整常态化

2025年国家医保药品目录调整是国家医保局成立以来的第八次调整，已形成常态化、规范化、科学化的动态调整机制。新版目录于2026年1月1日起在全国范围内正式实施，涵盖基本医疗保险、生育保险和工伤保险药品目录，并首次推出《商业健康保险创新药品目录》，标志着我国多层次医疗保障体系进一步完善。

发布时间	发布单位	政策名称	核心内容摘要
2025年6月30日	国家医保局、国家卫生健康委	《支持创新药高质量发展的若干措施》	首次提出设立“商业健康保险创新药品目录”，推动高价值创新药通过商保支付，实现与基本医保错位发展，支持医药产业“真创新”。
2025年7月10日	国家医疗保障局	《2025年国家医保药品目录调整工作方案》及申报指南	正式启动年度目录调整工作，明确申报条件与流程，开通网上申报系统（7月11日—20日），同步推进基本医保目录与商保创新药目录调整。
2025年8月—9月	国家医保局组织专家团队	专家评审阶段	组织药学、临床、药物经济学等专家开展联合评审，形成拟调入、调出及谈判药品建议名单，重点评估临床价值与创新性。
2025年9月—10月	国家医保局谈判小组	谈判/竞价药品价格协商	对拟纳入谈判的药品开展测算评估与价格协商，确定医保支付标准，确保基金可承受、患者负担可控。
2025年12月7日	国家医保局、人力资源社会保障部	《国家基本医疗保险、生育保险和工伤保险药品目录（2025年）》 《商业健康保险创新药品目录（2025年）》	正式公布调整结果：目录总数达3253种（西药1857、中成药1396）；新增114种药品，其中50种为1类创新药；调出29种临床无供应或可替代药品。首次发布商保创新药目录，纳入19种高值药（如CAR-T、罕见病用药、阿尔茨海默病新药）；明确自2026年1月1日起全国实施。

2025 年 12 月上旬起	各省级医保部门 (如河南、山东、湖南等)	地方执行通知与政策解读文件	各地陆续印发实施方案,完成医保系统更新、医疗机构培训、“双通道”药店对接等工作,确保新目录平稳落地。
2026 年 1 月 1 日	全国各级医保部门	新版目录正式实施	新增药品全面纳入报销范围,参保人可按规定享受待遇;对 8 种续约失败的谈判药设置 6 个月过渡期(至 2026 年 6 月底),保障用药连续性。

影响与对策:进入医保目录对药品销售能够带来积极影响。公司积极应对,对符合条件的新药品种积极参与国家医保的谈判工作。公司产品小儿紫贝宣肺糖浆 2024 年通过谈判进入医保目录,七蕊胃舒胶囊成功续约;公司将积极开展政策跟踪与数据应用,动态调整产品策略,提升医保谈判成功率与续约稳定性,2026 年公司将继续推进小儿牛黄退热贴膏的医保谈判工作,争取通过谈判进入医保。

### 3. 国家集采常态化与接续规则完善

自 2018 年以来,国家先后开展了 11 批次全国性药品带量采购以及 6 批次耗材带量采购。国家组织药品集中采购(简称“国家集采”)及相关接续政策已进入规范化、制度化、常态化新阶段,政策重心从“以降价为核心”逐步转向“稳临床、保质量、防内卷、促可持续发展”。

中成药集采作为重点领域持续推进,从 2021 年以来,相继开展 3 批次集采以及首批的扩围接续,整体政策导向由“以价换量”转向“质量优先、供应保障、产业可持续发展”,接续机制实现从“各省分散”向“全国统一询价”转型。

发布时间	发布单位	政策名称	核心内容摘要
2025 年 1 月 17 日	国家医保局	“保障人民健康 赋能经济发展”新闻发布会	明确 2025 年将开展第 11 批国家药品集采和第 6 批高值医用耗材集采;在地方层面推动约 20 个专业特色联盟采购,涵盖中成药、中药饮片等,预计全年集采药品品种达 700 个。
2025 年 4 月 28 日	湖北省医保局	《关于公布全国中成药采购联盟集中采购中选品种供应清单的通知》	此次全国联采涉及第一批中成药集采的接续和全国扩围,以及第三批中成药集采纳入的新品种,两个批次共 37 个采购组 54 个品种 175 个药品,中选率达 75%
2025 年 6 月起	多省医保局 (如广东、湖北、江苏等)	各地落实全国中成药联盟集采中选结果通知	各省陆续启动第三批全国中成药集采执行工作,采购周期普遍设定至 2027 年底。
2025 年 9 月 20 日	国家组织药品联合采购办公室	《全国药品集中采购文件(GY-YD2025-1)》	启动第十一批国家组织药品集采,覆盖抗感染、慢病、肿瘤等多个领域,规则进一步优化,强调临床匹配度与供应稳定性。
2025 年 10 月 10 日	国家组织药品联合采购办公室	《关于调整第十一批国家组织药品集中采购申报信息公开大会日期公告》	明确第十一批国家集采申报信息公开大会时间为 2025 年 10 月 27 日,上午开始接收材料。
2025 年 10 月 27 日	国家组织药品联合采购办公室	第十一批国家药品集采开标	55 个品种全部采购成功,平均每个品种竞争企业数显著增加,报价趋于理性,体现“稳临床、保质量、防围标、反内卷”原则。
2025 年 10 月 25 日	全国中成药联合采购办公室	《全国中成药采购联盟集中采购文件(首批扩围接续)(征求意见稿)》	面向社会公开征求意见,标志着首批中成药集采进入接续阶段,采用“扩围+接续”同步推进模式,扩大覆盖范围并优化续约机制。
2025 年 11 月 5 日	全国中成药联合采购办公室	《关于填报全国中成药联盟第四批和第二批接续采购品种范围相关采购数据的通知》(以下简称《通知》)	第四批全国中成药集采及第二批接续启动,涉及 28 个采购组、90 个产品,其中首次大规模纳入健胃消食片、强力枇杷露等 OTC 畅销品,首次涵盖 6 个独家品种和 40 个独家剂型,打破“独家即安全”的行业认知;采用“临床可替代性”和“组分相似性”合并分组,避免简单“唯低价是取”。
2025 年 12 月 22 日	国家组织高值医用耗材联合采购办公室	《国家组织药物涂层球囊类、泌尿介入类医用耗材集中带量采购文件(GH-HD2025-1)》	启动第六批高值医用耗材的集采工作,本次集采纳入药物涂层球囊类和泌尿介入类两大类共 12 种医用耗材,覆盖冠状动脉、外周血管球囊以及输尿管介入导丝、取石网篮等多个临床常用品种。
2026 年 1 月 28 日	国家医保局	《关于公布国家组织药物涂层球囊类、泌尿介入类医用耗材集中带量采购中选结果的通知》	第六批高值医用耗材集中带量采购中选结果公布,最终 202 家企业 440 个产品中选,中选率接近 89%。通过“锚点价格机制”、引入“比价系数”、分组竞价等多项新举措,强化反内卷、鼓励创新、兼顾市场公平与供应安全。

影响与对策:集采在大幅降低药价、减轻群众负担的同时,也推动了医药行业转型升级,药品供应企业从“拼价格”转向“拼质量、拼创新”,行业发展更加良性。公司产品小金胶囊、银杏叶片进入全国首批中成药联盟集采并接续成功,小金胶囊接续价格与首次集采一致,银杏叶片

接续价格 8.28 元/盒，较首次集采价格下降 1.34 元，银杏叶片价格下降有利于市场的普及，惠及更多患者，该产品销售规模很小，对公司销售收入影响不大。

#### 4. 医保支付体系完善

我国医保支付体系近年来持续推进系统性改革，核心围绕支付方式变革、基金高效使用、服务便捷化三大方向，构建更加公平、可持续、智能化的医疗保障机制。

发布时间	发布单位	文件名	核心内容摘要
2025/3/19	国家医保局、人力资源社会保障部、国家卫生健康委、国家药监局	《关于加强药品追溯码在医疗保障和工伤保险领域采集应用的通知》	以“一药一码、码随药走、流向可查”为目标，构建覆盖药品生产、流通、使用全链条的数字化监管体系，自 2025 年 7 月 1 日起实施，所有医保定点医药机构销售药品时，必须通过追溯码扫码才能进行医保基金结算。截至 2025 年 12 月，国家医保信息平台已归集追溯码超 1100 亿条，覆盖全国 99% 的定点医药机构。
2025/8/11	国家医保局	《医疗保障按病种付费管理暂行办法》(医保发〔2025〕18 号)	建立全国统一的按病种付费(DRG/DIP)管理机制，完善病种权重、费率、调整系数等核心要素动态调整规则，建立特例单议机制，支持复杂重症患者合理使用新药新技术。
2025/10/9	国家医保局、国家中医药局	《关于开展中医优势病种按病种付费试点工作的通知》	推进中医药服务纳入按病种付费体系，遴选一批中医优势病种开展试点，探索符合中医特点支付方式。
2025/12/24	国家医保局、财政部	《关于做好职工基本医疗保险个人账户跨省共济工作的通知》(医保发〔2025〕35 号)	全面实现职工医保个人账户资金跨省共济，可用于支付近亲属在定点医药机构的医疗费用，支持代缴居民医保费，打破地域壁垒，提升家庭医疗保障能力。

**影响与对策：**医保支付体系的持续完善，在按病种付费为主的基础上，因地制宜推进多种支付方式并存，“基本医保+商业保险+患者分担”的多元支付体系逐步成型，此外，探索符合中医药特点的支付方式，支持中医优势病种按疗效付费，推动中医药传承发展。总体来看，政策导向从“控费为主”转向“控费与激励并重”，在压缩低效供给的同时，有利于真正具备创新能力、成本优势和临床价值的制药企业参与市场竞争。公司积极应对政策变动，顺应市场环境变化，加强大数据的应用与分析，优化产品结构，积极推进医保品种在医院渠道的销售；同时推进自动化与智能化建设，通过引入智能生产线和机器人技术，提升生产效率的同时，实现药品品质均一、质量稳定；公司不断加大研发投入，推动新药创制和生产工艺优化，以提升公司核心竞争力。

#### 二、创新药强支持，多方共付打通

2025 年以国家医保局、国家卫生健康委联合发布的《支持创新药高质量发展的若干措施》为核心，构建起覆盖研发、准入、支付、临床应用的全链条支持体系，大力推动创新药高质量发展，构建“多方共付”的可持续生态，切实提升患者用药可及性与产业创新活力。

时间	发布单位	文件名称	核心内容摘要
2025 年 1 月 3 日	国务院办公厅	《关于全面深化药品医疗器械监管改革促进医药产业高质量发展的意见》(国办发〔2024〕53 号)	提出到 2027 年和 2035 年的两阶段目标，推动我国从制药大国向制药强国跨越： 1. 支持研发创新：完善审评审批机制，对临床急需、罕见病治疗、儿童用药等重大创新品种实行“提前介入、一企一策、全程指导、研审联动”； 2. 加快审评审批：加快创新药和医疗器械审评审批，推动临床急需药品器械提速上市，优化临床试验机制，支持国际多中心临床试验； 3. 促进仿制药提升：推动仿制药质量与疗效一致性评价，支持中药创新，健全符合中药特点的审评体系； 4. 推动医保准入与多元支付：按程序将符合条件的创新药和医疗器械纳入医保支付范围，完善多层次医疗保障体系，提升多元支付能力； 5. 强化全生命周期监管：加强药品追溯体系建设，推动医疗器械唯一标识应用，提升监管信息化水平； 6. 支持产业开放合作：推动药品审评标准与国际人用药品注册技术协调会(ICH)接轨，促进全球药物在我国同步研发、同步上市。
2025 年 3 月 5 日	国务院	《2025 年政府工作报告》	首次提出“制定创新药目录，支持创新药发展”，明确健全药品价格形成机制，推动创新药高质量发展。
2025 年 6 月 30 日	国家医保局、国家卫生健康委	《支持创新药高质量发展的若干措施》	提出 5 方面 16 条举措： 1. 研发支持：鼓励利用医保大数据辅助研发，支持真实世界研究用于医保准入； 2. 准入优化：增设“商业健康保险创新药品目录”，纳入高临床价值但超出基本医保保障范围的创新药； 3. 审评提速：推动医保与药监协同，优化企业沟通机制，支持创新药上市申请同步获得医保政策指导； 4. 临床应用：完善“双通道”管理机制，推进“医保药品云平台”建设，保障供应；

			5. 多元支付：引导商保、慈善等力量参与，构建多层次保障体系。
2025年7月1日	国家药监局	《关于优化创新药临床试验审评审批有关事项的公告》	对符合条件的1类创新药临床试验申请实行30个工作日内完成审评审批，支持全球同步研发和国际多中心临床试验，大幅缩短研发周期。
2025年9月9日	国家药监局	《关于优化创新药临床试验审评审批有关事项的公告》政策解读	明确“30日通道”适用范围：中药、化学药、生物制品1类创新药，且需满足以下条件之一：获国家全链条政策支持的重点创新药品种；儿童用药、罕见病用药、中药创新药；全球同步研发品种。
2025年12月7日	国家医保局	2025年国家医保药品目录调整结果	新增114种药品进入国家基本医保目录，其中50种为1类创新药；首次发布《商业健康保险创新药品目录（2025年）》，纳入19种高值创新药，如CAR-T疗法、罕见病药、阿尔茨海默病治疗药等，推动“基本医保+商保”协同保障。
2026年1月1日	各地医保部门	新版药品目录实施通知	全国范围内正式执行2025年版国家医保药品目录，目录内药品总数达3253种，肿瘤、慢性病、精神疾病、罕见病及儿童用药保障水平进一步提升。

影响与对策：公司将锚定政策导向，围绕儿科、妇科及老年慢病用药等优势领域，重点推进中药创新药开发，加快新产品研发立项和在研产品的研发进程，有序推进更多产品进入临床研发阶段并获批上市。同时聚焦“龙牡”“健民”品牌，加大品牌建设，以培育大品种为核心，打造品牌产品矩阵，持续提升核心产品市占率。

### 三、监管政策协同，锚定“十五五”高质量发展

#### 1. 反垄断与反商业贿赂净化营商环境

医药行业反垄断与反商业贿赂已全面进入“全链条、穿透式”监管新阶段，政策体系日趋严密，执法手段持续升级，企业合规从“被动应对”转向“主动重塑合规体系”。

时间	发布单位	文件名称	核心内容摘要
2025年1月14日	国家市场监督管理总局	《医药企业防范商业贿赂风险合规指引》	细化商业贿赂整治范围，梳理医药购销全流程九大场景的商业贿赂风险点，包括药品采购、设备采购、学术推广、回扣返利等，明确“正面清单引导+负面清单警示”的监管模式；建立跨部门协同执法机制，与医保、卫健、药监等部门共享监管信息，形成执法合力；强化合规激励，对主动建立合规体系、自查整改的企业，可依法从轻或减轻处罚。
2025年1月23日	国务院办公厅	《关于药品领域的反垄断指南》	该指南不仅适用于各类中药、化学药和生物药等药品的生产和经营活动，还涵盖了药用辅料、药包材、医药中间体及药品领域相关服务；贯穿研发、生产、经营等环节，确立了药品全领域反垄断监管框架。《指南》通过系统的规定和详细的条款，为药品市场的公平竞争提供了明确的指导和强有力的保障。

影响与对策：反商业贿赂与反垄断有利于净化医药行业环境，促进公平竞争，保障人民群众用药。公司严格遵守国家相关法律法规，加强销售人员培训与考核，以合规委员会为主、审计与市场监察联动的模式规范业务人员行为，护航各项业务合规开展。

#### 2. 高标准与严监管，严实责任，提高质量

国家持续压实药品生产企业主体责任，要求从研发、生产到流通全链条落实质量责任；从源头到终端实施全链条质量管控，确保药品安全有效；医保、卫健、药监、市场监管等部门联动，开展飞行检查、专项整治，重点打击商业贿赂、虚开发票、带金销售等行为，形成跨部门联合执法常态化监管格局。

时间	发布单位	文件名称	核心内容摘要
2025年1月14日	国家药监局	《中华人民共和国药典》（2025年版）	新版药典将对药品质量控制提出更高要求，推动我国药品质量整体提升。
2025年9月8日	国家药监局	《处方药网络零售合规指南（征求意见稿）》	指南明确了处方药网络零售的主体责任、销售流程、处方审核、药品配送等方面的要求，要求药品网络销售企业建立健全处方药销售管理制度，严格落实处方审核责任，确保处方药销售安全。
2025年12月31日	国务院常务会	《药品管理法实施条例（修订草案）》	首先条例强调全链条全流程监管，从研发到使用严管药品质量，直接保障百姓用药安全。其次，激活产业发展动能，完善研审制度和突破性治疗药物加快审评审批，可以加快创新药上市，既鼓励药企敢投敢研，也能让创新药更快落地，促进医药产业从“仿制”向“创新”升级，做强国产医药产业。再次，夯实法治根基，紧随形势修订法规，把药品监管的“严要求”固化成“硬制度”，让监管有法可依、执法更硬。

2026 年 1 月 6 日	国家药监局	《关于加强药品受托生产监督管理工作的公告（2025 年第 134 号）》	公告明确了 B 证企业（药品上市许可持有人委托生产企业）的相关规定，要求 B 证企业具备与受托生产药品相适应的生产能力和质量管理体系，建立健全委托生产管理制度，加强对受托生产过程的质量控制。同时，加强对 B 证企业的监督检查，对存在违规行为的企业依法进行处罚。
----------------	-------	--------------------------------------	--

影响与对策：严格的监管环境将对合规能力不足、质量体系不完善的企业加速出清，有利于真正具备临床价值、质量稳定的药品参与市场竞争；公司建立了严格的生产管理体系和药品质量管控体系，并加大数字化、智能化设备的投入，通过自动化生产设备、在线监测系统、质量追溯平台，实现生产过程的管控，确保产品品质均一，质量稳定，切实保障用药安全。

### 3. 中药高质量发展与淘汰机制并行

中药高质量发展与淘汰机制正协同推进，形成“扶优汰劣”的政策合力，推动中医药产业从数量扩张向质量优先转型。这一双轨机制旨在提升中药安全性、有效性与临床价值，同时依法清退长期缺乏安全数据支撑、临床价值不明确的品种，实现行业结构性优化，全行业进入以质量、合规与创新为核心竞争力的发展新阶段。

时间	发布单位	文件名称	核心内容摘要
2025 年 3 月 20 日	国务院办公厅	《关于提升中药质量促进中医药产业高质量发展的意见》	国家以提升中药质量为基础，科技创新为支撑，从 8 个方面提出 21 项举措。重点包括：加强中药资源保护，推进生态种植与野生抚育；发展现代中药材种业，提升种源保障能力；推动中药工业数字化、智能化、绿色化转型，建设智能工厂和绿色工厂；完善中药标准体系，修订饮片炮制规范，健全全链条质量追溯，强化科技创新，支持中药新药研发与名医方转化；推动中医药“走出去”，参与国际标准制定。同时，鼓励打造知名中药品牌，培育专精特新企业，构建现代化产业体系，更好地服务人民健康。
2025 年 9 月 8 日	国家药品监督管理局	《中药生产监督管理专门规定》	《规定》强调中药材源头质量管控，要求企业加强供应商审核，有序推行中药材 GAP，鼓励将质量管理体系延伸至种植养殖环节，减少中间环节风险。严格中药生产过程控制，明确关键工艺参数，强化中药注射剂等高风险品种监管。优化委托生产管理，要求长期未生产品种恢复生产前须完成质量验证。鼓励企业推进数字化、智能化、绿色化转型，建立可视化监控和电子记录系统，提升生产透明度与效率。
2025 年 10 月 9 日	国家药监局、国家卫生健康委、国家中医药局	《关于进一步推进药品上市许可持有人加快开展中药注射剂上市后研究和评价工作的公告（征求意见稿）》	要求对 2019 年《药品管理法》修订前上市的中药注射剂开展上市后研究，明确持有人为质量安全第一责任人，须主动开展安全性、有效性再评价。按照“主动评价一批、责令评价一批、依法淘汰一批”原则，对获益大于风险的品种可修订说明书并享受加快审评等支持；风险大于获益的将被暂停生产或注销批文。优先推进基药、医保目录内品种评价，并加强长期停产品种的再上市审评管理。

影响与对策：公司严格遵守国家政策，持续构建药品全生命周期管理的质量保证体系。通过源头管控提升药材质量、推进智能化建设提高生产过程管控能力、以大数据与信息资源的利用建立可追溯的质量管控体系；同时公司持续加大研发投入，加快产品研发创新与技术优化，持续提升产品竞争力。

## 三、经营情况讨论与分析

2025 年我国社会经济持续向好发展，医药行业“三医”协同发展和治理深入推进，随着多层次医疗保障体系进一步健全，全链条支持创新药发展政策的全面落地、“医保+商保+共济”多层次支付体系共振、“人工智能+医疗健康”数智化加速监管协同与产业发展，医药产业将加快向高质量发展创新升级，以价值为导向加速竞争格局重塑。公司积极应对医药行业环境及政策变化带来的挑战与机遇，以政策为导向，坚持品牌引领、创新驱动，在品牌焕新、营销改革升级、研发攻坚、智造提档等关键领域集中发力，推动各重点工作落地见效，核心业务保持稳中有进、向好向上的发展态势，基本达成全年工作目标。

表：健民集团近三年主要经营数据

项 目	单位：万元		
	2025 年	2024 年	2023 年
营业收入	336,990.84	350,498.61	421,315.46
其中：医药工业	202,478.41	174,669.24	216,396.13
商业	133,112.88	173,716.48	201,025.47

其他	1,399.55	2,112.89	3,893.86
归属于上市公司股东的净利润	35,984.11	36,217.87	52,145.77

2025年重点工作完成情况如下：

### 1. 党建工作

坚持以习近平新时代中国特色社会主义思想为指导，深入贯彻党的二十大和二十届历次全会精神，加强党建工作，引领企业高质量发展。

一是强化理论学习，运用数字化平台与红色研学开展多元学习，依托知识竞赛、红色故事宣讲等活动，发挥党员先锋模范作用。

二是激发队伍活力，彰显担当作为。推进党组织标准化建设，设立党员先锋岗、突击队，优化激励机制激发干事热情，多项党员攻坚成果获省市级表彰。深化“一支部一品牌”，推动党建与中医药文化、创新创效、技能提升、生产经营深度融合。坚持党建引领公益，积极开展助学、助医、应急驰援等行动，践行企业社会责任。

三是坚持廉洁自律，涵养新风正气。公司深化新时代廉洁文化建设，完善廉政风险防控体系，以廉洁讲堂、警示教育强化思想引领，引导党员干部和全体员工知敬畏、守底线。通过常态监督与专项督查相结合的方式，筑牢纪律防线，营造风清气正的良好生态。

### 2. 营销工作

公司始终坚持“专业品牌与消费者品牌”双轮驱动的核心战略，持续强化品牌建设。在消费者品牌建设方面，公司坚持以消费者为中心，通过深入的市场调研、精准洞察、不断优化产品品质和用户体验，积极打造“龙牡儿药”IP，并深化“健民”品牌建设，进一步提升“健民”品牌在慢病、家庭常备药等领域的影响力，通过综艺冠名、社会化媒体传播、公益项目等多元化传播方式，持续提升品牌知名度与美誉度；在专业品牌建设方面，以学术驱动，重点围绕妇、儿、消化、外用四大学科搭建学术平台，汇聚权威专家开展学术研讨，以循证医学支撑学术价值传递，打造特色学术IP，提升品牌影响力与患者满意度。报告期内，“健民”品牌的核心产品便通胶囊、健脾生血颗粒通过“院内+院外”模式，销售实现稳步增长，其中便通胶囊销售发出同比增长29%；健脾生血片/颗粒同比增长20%。

OTC产品线通过实施广告宣传、样板打造、渠道管控、第三终端模式变革、广域市场建设等措施，持续优化营销管理体系；通过存量儿药梳理上市、合作引进、院内转院外等方式加快构建优势儿药产品矩阵，稳步推进龙牡壮骨颗粒销售渠道的优化和市场份额的巩固，同时加快其他系列儿药产品市场覆盖和上市推广，推动儿药线整体实现增长；聚焦便通胶囊、健脾生血颗粒两大核心单品市场拓展，加快渠道布局与市场渗透，围绕产品全生命周期管理，持续强化市场洞察、运营分析、价值链管理与差异化策略制定，精准开展消费者互动，通过线上线下深度融合、精准触达消费者。报告期内OTC产品线实现销售收入同比增长9%。

处方线创新药加快市场培育，核心单品持续深耕。在创新药领域，公司加速商业化能力建设，重点推进小儿紫贝宣肺糖浆、七蕊胃舒胶囊两款中药1.1类创新药的市场导入与培育。通过强化临床准入、深化学术推广、拓展渠道覆盖等系统性举措，有效提升产品可及性与市场认知度，创新药商业化能力持续夯实。2025年，七蕊胃舒胶囊销售发出实现39%增长；小儿紫贝宣肺糖浆上市首年即获市场认可，销售发出超7000万元，是近年来中药创新药上市首年销售表现较好的产品之一。报告期内处方线产品销售收入同比增长21%。

### 3. 研发工作

2025年，公司持续加大研发投入力度，持续开展新药项目立项，多方推进新产品的研发进度，有序开展已上市产品二次开发工作，全年取得药品注册证书3项，提交上市许可申请2项。全年新申请专利7项，获得授权专利5项。

在新产品开发方面，全年新立项新药项目4项。中药1.1类新药小儿牛黄退热贴膏、化药3类制剂呋塞米口服溶液、氨溴特罗口服液取得药品注册证书。此外，通降颗粒、枳术通便颗粒等新药处于临床试验阶段，益母妇炎颗粒取得临床试验批准通知书，对乙酰氨基酚布洛芬片、布洛芬混悬液提交上市许可申请，蒙脱石散、克立硼罗软膏处于审评阶段，其余新药项目按计划持续推行中。

报告期内，公司核心品种七蕊胃舒胶囊获批国家二级中药保护品种，公司承担的湖北省高价值知识产权培育工程项目通过验收。公司获得国家重点研发计划项目、湖北省科技计划项目、湖

北省大健康产业发展专项等研发创新政策性支持，并获批湖北省经济和信息化厅制造业中试平台，获得第二届湖北省专利奖优秀奖。

#### 4. 生产工作

公司以绿色发展、智造未来为导向，构建生产智能化、数字化生产新格局。

在智能制造上，报告期内综合制剂车间、炮制车间、小儿牛黄退热贴车间、原辅料冷链仓库等项目建设完成并投产使用，自动化水平提升，生产效能显著增长，人效较2024年提升11%。完成现代物流认证，实现从产品下线到成品入库无人化全自动运行。武汉、随州两大生产基地均荣获“国家5G工厂”认证。

在绿色发展上，严守安全环保底线，持续完善体系建设，实现全年安全生产零事故；加大环保投入，完成设施升级改造并通过清洁生产认证，常态化开展安全培训与应急演练，安全环保管理更加规范高效。武汉、随州两大生产基地均荣获“国家绿色工厂”认证。

在生产成本管控上，深入推进节能降耗，科学排产、精细管控物料与能耗，加快光伏等项目落地，供应链协同与库存管理持续优化，物耗能耗有效下降，降本增效成果显著。

#### 5. 质量体系建设工作

公司始终坚持质量为本，统筹推进武汉、随州两大生产基地质量体系化建设与全链条管控，持续筑牢药品安全防线，保障优质药品稳定供应。

在源头管控上，公司强化中药材源头管理与供应商全生命周期审核，严格把控物料准入与供应链质量风险，以产地直采与战略采购相结合优化采购策略，并探索性完成当归、党参等6个中药材的GAP基地建设及认证工作，从源头保障原料品质稳定可靠。

在质量把关上，两大基地严格落实新版药典标准升级，持续优化操作规程与文件管理体系，深化GMP规范运行与自检互检机制，强化生产过程管控、工艺优化与问题闭环整改，全面提升质量体系运行效能。

在硬件能力与团队建设方面，公司加快推进实验室升级改造与CNAS体系建设，不断完善检验检测与质量保障能力；同时强化质量人才培养与系统化培训，提升团队专业技能与合规意识，为高质量发展提供坚实支撑。

#### 6. 持续孵化新兴业务

在大健康业务方面，公司构建了以品牌为核心的大健康产品运营模式，着力打造“龙牡”品牌儿童发育养护专家系列化产品矩阵。报告期内，完成重点产品龙牡壮骨营养棒系列的升级迭代，并成功研发上市猴头片、叶黄素植萃饮、DHA软糖等多款新品，产品阵容持续丰富；通过优化运营管理，组织效能与成本控制实现双重改善。2025年，大健康业务实现收入和利润的持续增长，发展态势良好。

在中医诊疗业务方面，公司重点围绕医师队伍建设、药材质量提升、服务体系优化等方面持续夯实诊疗服务能力；稳步推进中医馆连锁布局，光谷馆顺利开业，运营中的中医馆增至4家。2025年，中医诊疗板块营业收入和利润保持增长，发展步伐稳健。

同时，焕新升级的健民叶开泰中医药文化博物馆正式对外开放，打造集文化体验、产品展示、康养服务于一体的中医药文化传播新地标；全年开展健康讲座及各类研学活动600余场，有效提升了品牌影响力与公众认知度。

#### 7. 在管理增效，人才建设上

以信息化建设赋能业务管理能力提升，通过加强信息化基础与数据标准化建设，主数据系统、渠道流向数据管理系统全面交付，数据质量与效率大幅提升。

围绕“降本增效、内控合规”积极推进公司财务内控体系建设，梳理完善审批流程；通过金融工具创新及司库体系建设提升资金管理效率；完善预算管理，搭建“战略—预算—计划—执行”的信息反馈闭环。

聚焦人才引育、梯队建设与机制优化，持续巩固人才基础。通过校招、社招及猎头发掘等方式，引进关键人才；实施“雏鹰计划”、管培生项目、高潜培训项目等推进骨干人才培养选拔，加快后备人才储备；强化目标导向与价值创造，持续优化职能部门、业务单元及下属单位的考核评价体系，健全激励约束机制。

#### 8. 在文化建设方面

推动文化战略与经营深度融合，以文化建设凝聚人心、赋能品牌，构建特色企业文化生态。一是创新文化载体，搭建线上线下传播矩阵，开展活动10余场，覆盖近8000人次，强化团队凝

聚力和文化认同。二是树立先进标杆，完善激励机制，表彰先进百余人次，营造“比学赶超”氛围。三是深化劳动竞赛+模式，开展竞赛43场，覆盖超4.5万人次，荣获省级一等奖1项。四是活化非遗资源，参与展会21场，品牌曝光超3亿人次，提升品牌影响力与文化软实力。

#### 四、报告期内核心竞争力分析

√适用 □不适用

公司作为一家历史悠久、底蕴深厚的中药企业，始终坚持以质量为核心、以研发为动力、以人才为根本的经营宗旨，发挥资源优势，夯实核心能力，不断推进公司健康、稳定发展。

1. 公司历史文化悠久，药品质量可靠。健民集团传承“叶开泰”近400年历史文化，秉承“遵古酌今、虔诚修合、宁缺毋滥、不好再来”的制造理念和“并蓄兼收，损己无欺”的经营理念，致力于精品中药制造与研发，从地道药材采购到产品销售至客户的每一个环节都精益求精，至诚至信，遵从叶开泰“修合虽无人见、存心自有天知”的堂训，在业内树立了良好的口碑和用户基础。

2. 研发创新是公司发展的核心引擎。公司研发中心是国家级企业技术中心、国家技术创新示范企业、国家级工程实践教育中心、国家级高新技术企业。过去五年公司获批3个中药1.1类创新药，研发实力在“2025年中国中药研发实力排行榜TOP50”位列第12名。在研新药产品管线丰富，形成了以中药创新药为主覆盖儿童药、消化、呼吸等的产品梯队，覆盖常见病、多发病等领域，为公司的良性发展构建优质的产品管线。

3. 丰富的产品资源为健民快速发展奠定了基础。公司及全资子公司叶开泰国药合计持有药品批文266个，医保产品90个，儿科产品四十余个，为公司打造“龙牡”儿药产品线、“健民”家庭常备药产品线提供有竞争力的产品依托。

4. 品牌资源优势。公司拥有“健民”“龙牡”“叶开泰”三大品牌，其中“健民”“龙牡”为中国驰名商标，“健民”为中华老字号品牌，公司是中药企业中为数不多的拥有多个驰名商标的企业，为落地“1+N”战略目标，形成以中药制造为核心，多个创新业务并驾齐驱的业务格局奠定良好的品牌基础。

5. 完善的人力资源体系和人才梯队是公司持续发展的组织保障。公司拥有良好的声誉和品牌形象，建立了规范、科学、合理的人力资源管理体系，为员工提供行业内具有竞争力的薪资福利待遇和多样化成长途径，能够吸引大量优秀人才。公司形成了层次分明、结构合理的金字塔式人才架构，从基层技术骨干到中层管理者，再到高级管理团队，各层级人才储备充足且衔接紧密，搭建了千人的销售队伍，为公司的稳健发展与战略推进提供了坚实的人才保障。

#### 五、报告期内主要经营情况

本报告期公司实现营业收入33.70亿元，较上年同期相比有所下降，主要是医药商业板块逐步收缩了低毛低效业务，优化业务结构所致，全年医药商业收入下降23.37%，商业板块收入的下降对利润的影响不大；公司医药工业板块收入增长15.92%，主导产品及新产品销售状况良好，在消化了投资收益下降等影响因素后，归属于上市公司股东的净利润实现3.6亿元，与上年同期相比基本持平。

##### （一）主营业务分析

##### 1、利润表及现金流量表相关科目变动分析表

单位：元 币种：人民币

科目	本期数	上年同期数	变动比例（%）
营业收入	3,369,908,369.13	3,504,986,068.51	-3.85
营业成本	1,402,210,428.51	1,831,991,279.22	-23.46
销售费用	1,452,016,441.58	1,228,183,966.78	18.22
管理费用	152,541,326.64	192,297,309.46	-20.67
财务费用	13,999,735.07	11,666,171.06	20.00

研发费用	98,678,546.79	79,494,922.26	24.13
经营活动产生的现金流量净额	274,529,817.46	234,265,079.83	17.19
投资活动产生的现金流量净额	-147,654,467.17	-246,903,887.37	40.20
筹资活动产生的现金流量净额	-169,737,251.59	-100,557,028.26	-68.80

营业收入变动原因说明：主要系公司持续优化下属商业子公司业务结构，逐步收缩部分低毛、低效业务所致。

营业成本变动原因说明：主要系两方面原因：医药商业收入下降带来医药商业成本同向波动；医药工业成本下降主要系中药材采购价格下行及产品结构变化所致。

销售费用变动原因说明：主要系医药工业收入增长带来的销售费用增加及产品结构变化所致。

财务费用变动原因说明：主要系利息支出增加所致。

研发费用变动原因说明：主要系加大研发投入所致。

经营活动产生的现金流量净额变动原因说明：主要系医药工业的销售收款增加，同时中药材价格下行带来的采购付款减少所致。

投资活动产生的现金流量净额变动原因说明：主要系申赎理财产品影响，本期申赎净流入额大于上期所致。

筹资活动产生的现金流量净额变动原因说明：主要系取得借款减少及支付票据保证金增加所致。

本期公司业务类型、利润构成或利润来源发生重大变动的详细说明

适用 不适用

## 2、收入和成本分析

适用 不适用

### (1). 主营业务分行业、分产品、分地区、分销售模式情况

单位：万元 币种：人民币

主营业务分行业情况						
分行业	营业收入	营业成本	毛利率 (%)	营业收入比上年增减 (%)	营业成本比上年增减 (%)	毛利率比上年增减 (%)
医药工业	202,478.41	38,571.69	80.95	15.92	-6.57	增加 4.59 个百分点
商业	133,112.88	101,090.16	24.06	-23.37	-28.26	增加 5.18 个百分点
主营业务分产品情况						
分产品	营业收入	营业成本	毛利率 (%)	营业收入比上年增减 (%)	营业成本比上年增减 (%)	毛利率比上年增减 (%)
儿科	81,076.55	14,621.67	81.97	4.59	-15.02	增加 4.17 个百分点
妇科	59,608.52	11,834.19	80.15	7.83	-4.51	增加 2.57 个百分点
特色中药	33,045.50	4,494.27	86.40	27.29	2.19	增加 3.34 个百分点
其他	28,747.84	7,621.56	73.49	80.66	4.59	增加 19.28 个百分点
工业小计	202,478.41	38,571.69	80.95	15.92	-6.57	增加 4.59 个百分点
商业	133,112.88	101,090.16	24.06	-23.37	-28.26	增加 5.18 个百分点
商业小计	133,112.88	101,090.16	24.06	-23.37	-28.26	增加 5.18 个百分点
主营业务分地区情况						
分地区	营业收入	营业成本	毛利率 (%)	营业收入比上年增减	营业成本比上年增减	毛利率比上年增减 (%)

				(%)	(%)	
华东	46,623.26	7,742.64	83.39	21.57	-10.15	增加 5.86 个百分点
华南	107,662.13	79,846.59	25.84	-6.05	-7.63	增加 1.27 个百分点
华中	98,385.54	36,955.34	62.44	-20.85	-47.28	增加 18.83 个百分点
华北	31,021.86	5,190.03	83.27	30.09	-7.25	增加 6.73 个百分点
西北	24,510.29	4,303.12	82.44	28.90	-2.52	增加 5.66 个百分点
西南	20,895.42	4,363.82	79.12	-5.51	-22.15	增加 4.47 个百分点
东北	6,492.80	1,260.30	80.59	5.37	-11.50	增加 3.70 个百分点
主营业务分销售模式情况						
销售模式	营业收入	营业成本	毛利率 (%)	营业收入比上年增减 (%)	营业成本比上年增减 (%)	毛利率比上年增减 (%)
OTC 产品线	83,997.47	19,274.32	77.05	9.37	-9.84	增加 4.89 个百分点
处方药产品线	118,480.94	19,297.37	83.71	21.06	-3.05	增加 4.05 个百分点
医药工业小计	202,478.41	38,571.69	80.95	15.92	-6.57	增加 4.59 个百分点
纯销售收入	111,736.58	83,920.11	24.89	7.93	5.15	增加 1.99 个百分点
分销收入	21,376.30	17,170.05	19.68	-69.54	-71.90	增加 6.74 个百分点
医药商业小计	133,112.88	101,090.16	24.06	-23.37	-28.26	增加 5.18 个百分点
批发收入	105,121.69	91,785.30	12.69	-31.48	-31.57	增加 0.12 个百分点
零售收入	27,991.20	9,304.86	66.76	37.90	37.09	增加 0.20 个百分点
医药商业小计:	133,112.88	101,090.16	24.06	-23.37	-28.26	增加 5.18 个百分点

主营业务分行业、分产品、分地区、分销售模式情况的说明

- 1.本期医药商业收入与成本均较上期减少，主要系公司持续优化下属商业子公司业务结构，逐步收缩部分低毛、低效业务所致；
- 2.其他类产品的毛利率较上年同期变化主要系产品结构调整所致。

## (2). 产销量情况分析表

主要产品	单位	生产量	销售量	库存量	生产量比上年增减 (%)	销售量比上年增减 (%)	库存量比上年增减 (%)
儿科	万盒	2,022.46	2,029.09	186.15	2.50	-3.85	-33.95
妇科	万盒	1,517.88	1,543.98	191.38	6.51	2.79	-21.80
特色中药	万盒	1,238.20	1,298.69	169.66	1.67	15.48	-39.65
其他	万盒	1,885.45	1,776.50	312.64	12.09	5.35	12.50
合计		6,659.66	6,648.27	859.84	5.74	3.50	-20.80

√适用 □不适用

产销量情况说明

儿科、妇科及特色中药产品的库存量减少主要系根据市场情况调整供给，并持续优化库存结构所致。

### (3). 重大采购合同、重大销售合同的履行情况

适用 不适用

### (4). 成本分析表

单位：万元 币种：人民币

分行业情况							
分行业	成本构成项目	本期金额	本期占总成本比例(%)	上年同期金额	上年同期占总成本比例(%)	本期金额较上年同期变动比例(%)	情况说明
医药工业		38,571.69	27.62	41,283.34	22.66	-6.57	
商业		101,090.16	72.38	140,918.84	77.34	-28.26	
分产品情况							
分产品	成本构成项目	本期金额	本期占总成本比例(%)	上年同期金额	上年同期占总成本比例(%)	本期金额较上年同期变动比例(%)	情况说明
儿科	原料、包料	10,555.83	72.19	13,154.34	76.45	-19.75	
	人工工资	1,459.02	9.98	1,547.77	9.00	-5.73	
	折旧	1,261.32	8.63	1,200.81	6.98	5.04	
	制造费用	1,345.50	9.20	1,302.69	7.57	3.29	
妇科	原料、包料	10,132.81	85.62	10,816.53	87.28	-6.32	
	人工工资	751.49	6.35	765.14	6.17	-1.78	
	折旧	398.05	3.36	218.54	1.76	82.14	
	制造费用	551.84	4.66	592.86	4.78	-6.92	
特色中药	原料、包料	3,507.47	78.04	3,629.31	82.52	-3.36	
	人工工资	436.09	9.70	356.53	8.11	22.31	
	折旧	231.96	5.16	140.06	3.18	65.62	
	制造费用	318.75	7.09	271.99	6.18	17.19	

成本分析其他情况说明

妇科与特色中药产品本期折旧额较上期增长主要系综合制剂车间本年完工转固带来的折旧增加。

### (5). 报告期主要子公司股权变动导致合并范围变化

适用 不适用

### (6). 公司报告期内业务、产品或服务发生重大变化或调整有关情况

适用 不适用

### (7). 主要销售客户及主要供应商情况

属于同一控制人控制的客户或供应商视为同一客户或供应商合并列示，受同一国有资产管理机构实际控制的除外。

下列客户及供应商信息按照同一控制口径合并计算列示的情况说明  
无

#### A.公司主要销售客户及主要供应商情况

适用 不适用

前五名客户销售额104,898.02万元，占年度销售总额31.26%；其中前五名客户销售额中关联方销售额0万元，占年度销售总额0。

前五名供应商采购额19,983.67万元，占年度采购总额15.73%；其中前五名供应商采购额中关联方采购额0万元，占年度采购总额0。

**B.报告期内向单个客户的销售比例超过总额的 50%、前 5 名客户中存在新增客户的或严重依赖于少数客户的情形**

适用 不适用

**报告期内向单个供应商的采购比例超过总额的 50%、前 5 名供应商中存在新增供应商的或严重依赖于少数供应商的情形**

适用 不适用

**C. 报告期内公司股票被实施退市风险警示或其他风险警示**

前五名销售客户

适用 不适用

前五名供应商

适用 不适用

**D. 报告期内公司存在贸易业务收入**

适用 不适用

贸易业务占营业收入比例超过 10%前五名销售客户

适用 不适用

贸易业务收入占营业收入比例超过 10%前五名供应商

适用 不适用

其他说明：

无

### 3、费用

适用 不适用

单位：元

项目	本年发生额	上年发生额	同比增减 (%)
销售费用	1,452,016,441.58	1,228,183,966.78	18.22
管理费用	152,541,326.64	192,297,309.46	-20.67
研发费用	98,678,546.79	79,494,922.26	24.13
财务费用	13,999,735.07	11,666,171.06	20.00

### 4、研发投入

#### (1). 研发投入情况表

适用 不适用

单位：元 币种：人民币

本期费用化研发投入	98,678,546.79
本期资本化研发投入	16,977,889.53
研发投入合计	115,656,436.32
研发投入总额占营业收入比例 (%)	3.43
研发投入资本化的比重 (%)	14.68

**(2). 研发人员情况表**

√适用 □不适用

公司研发人员的数量	167
研发人员数量占公司总人数的比例 (%)	7.4%
研发人员学历结构	
学历结构类别	学历结构人数
博士研究生	4
硕士研究生	45
本科	81
专科	34
高中及以下	3
研发人员年龄结构	
年龄结构类别	年龄结构人数
30岁以下 (不含30岁)	65
30-40岁 (含30岁, 不含40岁)	48
40-50岁 (含40岁, 不含50岁)	40
50-60岁 (含50岁, 不含60岁)	14
60岁及以上	0

**(3). 情况说明**

□适用 √不适用

**(4). 研发人员构成发生重大变化的原因及对公司未来发展的影响**

□适用 √不适用

**5、 现金流**

√适用 □不适用

经营活动产生的现金流量净额同比增长 17.19%，主要系医药工业的销售收款增加，同时中药材价格下行带来的采购付款减少所致；

投资活动产生的现金流量净额同比增长 40.20%，主要系申赎理财产品影响，本期申赎净流入额大于上期所致；

筹资活动产生的现金流量净额同比下降 68.80%，主要系取得借款减少及支付票据保证金增加所致。

**(二) 非主营业务导致利润重大变化的说明**

□适用 √不适用

**(三) 资产、负债情况分析**

√适用 □不适用

## 1、资产及负债状况

单位：元 币种：人民币

项目名称	本期期末数	本期期末数 占总资产的比例 (%)	上期期末数	上期期末数 占总资产的比例 (%)	本期期末 金额较上 期期末变 动比例 (%)	情况说明
货币资金	113,711,165.95	2.51	163,173,887.90	3.81	-30.31	主要系将闲置资金投资于理财产品增多所致
应收款项融资	243,016,053.21	5.37	128,824,519.13	3.01	88.64	主要系票据结算增多,期末持有的银行承兑汇票增加所致
其他应收款	123,797,088.20	2.73	25,763,463.57	0.60	380.51	主要系应收股利增加,应收股利来源于联营企业分红尚未到账,该股利已于2026年2月收到.
合同资产	1,475,458.82	0.03	1,133,059.61	0.03	30.22	主要系销售合同的质保金增加所致
一年内到期的非流动资产	136,506,447.57	3.02	-	-	-	主要系本期新增拟持有至到期的大额存单所致
其他流动资产	23,980,991.26	0.53	51,071,037.45	1.19	-53.04	主要系待抵扣进项税减少所致
债权投资	277,565,647.50	6.13	-	-	-	主要系本期新增拟持有至到期的大额存单所致
其他非流动金融资产	21,922,848.19	0.48	342,100,107.74	8.00	-93.59	主要系未到期理财产品较上年下降所致
固定资产	624,200,013.65	13.79	361,021,191.14	8.44	72.90	主要系工程项目验收合格后转固所致
在建工程	40,172,232.56	0.89	206,679,825.83	4.83	-80.56	主要系工程项目验收合格后转固所致
开发支出	39,766,196.05	0.88	22,788,306.52	0.53	74.50	主要系加大研发项目投入所致
递延所得税资产	180,335,633.37	3.98	129,490,281.89	3.03	39.27	主要系可抵扣暂时性差异增加所致
其他非流动资产	4,455,217.69	0.10	11,509,990.93	0.27	-61.29	主要系已支付预付款的设备等到货结转至在建工程所致
短期借款	55,053,095.89	1.22	140,895,063.42	3.29	-60.93	主要系商业子公司短期借款本期已部分归还所致
预收款项	633,488.38	0.01	85,833.33	-	638.04	主要系预收的租金增加所致
合同负债	36,185,927.37	0.80	61,431,414.25	1.44	-41.10	主要系本年末未履行履约义务的预收款项较年初减少所致
应交税费	118,924,209.03	2.63	61,605,504.18	1.44	93.04	主要系本期末已计提尚未缴纳的所得税较上年末增加影响所致。
长期借款	34,030,000.00	0.75	4,000,000.00	0.09	750.75	主要系本期新增贴息贷款所致
递延所得税负债	4,799,609.89	0.11	7,204,469.44	0.17	-33.38	主要系应纳税暂时性差异减少所致

其他说明：  
无

## 2、境外资产情况

√适用 □不适用

## (1). 资产规模

其中：境外资产1,832,848.19（单位：元 币种：人民币），占总资产的比例为0.04%。

## (2). 境外资产占比较高的相关说明

适用 不适用

## 3、截至报告期末主要资产受限情况

适用 不适用

单位：元

项 目	年末账面价值	受限原因
货币资金	1,178,802.09	该货币资金为票据保证金
一年内到期的非流动资产	10,358,767.12	用于开具零保证金银行承兑汇票的质押
应收款项融资	39,500,134.56	用于开具零保证金银行承兑汇票的质押
合 计	51,037,703.77	

## 4、其他说明

适用 不适用

## (四) 行业经营性信息分析

适用 不适用

公司属于医药制造行业，在本报告第三节“报告期内公司所处行业情况”中披露了医药行业的经营情况、行业状况、有重要影响的政策情况等。

## 医药制造行业经营性信息分析

### 1、行业和主要药(产)品基本情况

#### (1). 行业基本情况

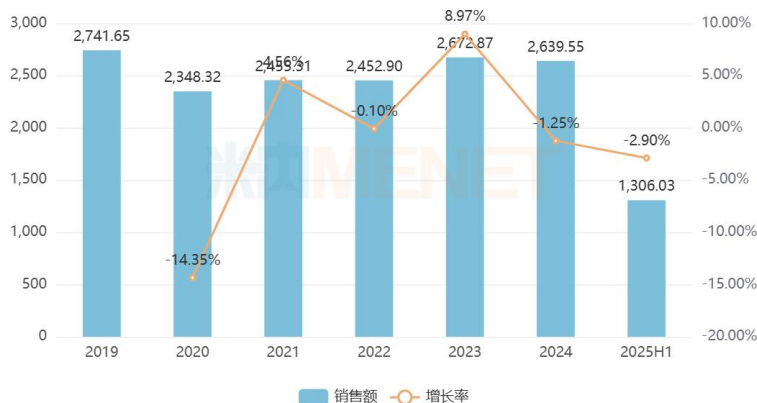
适用 不适用

根据工信部《“十四五”医药工业发展规划》，医药工业包括化学药制剂、原料药、中药饮片、中成药、生物药品、辅料包材、制药设备、医疗器械、卫生材料等，公司在医药制造行业的细分行业中属于中成药制造业，上游是中药材、中药饮片等原材料供应者，中药材分为中草药、动物与矿物类的中药材。中草药产量受种植面积、自然条件影响较大，其供应数量、质量和价格将直接影响中成药制造行业的生产经营。公司产品直接或通过药品流通企业配送到医院、药店等终端市场。

#### 1. 销售情况

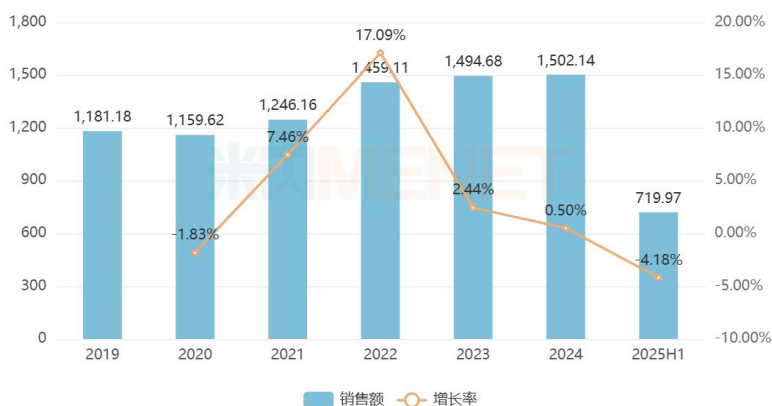
从医院端看，中成药销售额同比有所下降。根据米内网数据显示，中国公立医院端（城市公立、城市社区、县级公立、乡镇卫生）中成药 2024 年总体年度销售规模为 2,639.55 亿元，同比下降 1.25%；2025 年上半年总体销售规模为 1,306.03 亿元，同比下降 2.90%。

中国【城市公立,县级公立,城市社区,乡镇卫生】【中成药】【销售金额】总体年度趋势(亿元)



从药店端看，中成药在零售端的销售额同比略有下滑。根据米内网数据显示，中国城市实体药店中成药 2024 年总体年度销售规模为 1502.14 亿元，同比上升 0.50%，2025 上半年中成药销售规模 719.97 亿元，同比下降 4.18%。

中国【城市药店,网上药店】【中成药】【销售金额】总体年度趋势(亿元)



### 2. 成本情况

在成本端，2025年中药材市场行情呈现下滑态势，从全年价格走势来看，整体呈现出“低开震荡后小幅回升”的格局。根据药通网发布的2025年中药材价格监测数据年度报告，对亳州中药材价格监测显示，2025年中药材价格指数平均数值为1401.81点，与去年1631.01点相比，下跌229.2，跌幅14.05%。其中跌幅最大的为根及根茎类，年下跌18.41%；跌幅最小的为动物类，年跌幅13.26%。中药材行情整体回落有利于公司成本下降和盈利状况的改善。



图1：亳州中药材价格指数2025年走势图

### 3. 产量情况

中成药产量出现阶段性下滑。据统计局数据，我国中成药2024年1-12月累计产量195.3万吨，同比下降7.7%。2025年1—12月累计产量181.4万吨，同比下降7.7%。



图：中成药产量图，数据来源于统计局

## (2). 主要药（产）品基本情况

□适用 □不适用

## 按细分行业、治疗领域划分的主要药（产）品基本情况

□适用 □不适用

细分行业	主要治疗领域	药（产）品名称	注册分类	适应症或功能主治	是否处方药	是否属于中药保护品种（如涉及）	发明专利起止期限（如适用）	是否属于报告期内推出的新药（产）品	是否纳入国家基药目录	是否纳入国家医保目录	是否纳入省级医保目录
中成药	儿科	龙牡壮骨颗粒	中药6类	强筋壮骨,和胃健脾。用于治疗 and 预防小儿佝偻病、软骨病;对小儿多汗、夜惊、食欲不振、消化不良、发育迟缓等症也有治疗作用。	否	否	1.龙牡壮骨颗粒的制备方法:2014.07.23至2034.07.22;2、中药鸡内金矫味方法:2015.06.04至2035.06.03;3、一种龙牡壮骨颗粒的HPLC指纹图谱检测方法:2017.09.12至2037.09.11;4、一种采用超高压提取制备龙牡壮骨颗粒的方法:2017.11.23至2037.11.22;5、一种维生素D类似物微球及其制备方法:2020.07-2040.07;6、一种基于美拉德反应的鸡内金矫味方法:2020.10-2040.10	否	否	是	是
中成药	妇科	健脾生血颗粒/片	中药6类	健脾和胃,养血安神。用于小儿脾胃虚弱及心脾两虚型缺铁性贫血;成人气血两虚型缺铁性贫血。症见面色萎黄或㿗白,食少纳呆,腹胀脘闷,大便不调,烦躁多汗,倦怠乏力,舌胖色淡,苔薄白,脉细弱等。	否	否	1.硫酸亚铁缓释凝胶及其制备方法和在制备健脾生血颗粒中的应用:2012.02.16至2032.02.15;2、一种从健脾生血颗粒中提取化合物的方法及该化合物的用途:2017.01.03至2037.01.02。	否	是	是	是
中成药	肿瘤	小金胶囊	中药8类	散结消肿、化痰止痛。用于阴疽初起,皮色不变,肿硬作痛,多发性脓肿,瘰疬,瘰疬,乳岩,乳癖。	是	否	1.一种中药组合物在制备抗雄激素药物中的用途:2015.10-2035.10;2、一种小金制剂的HPLC指纹图谱检测方法:2017.09.01至2037.08.31;3、一种枫香脂药材快速加工方法:	否	是	是	是

							2018.11-2038.11; 4、一种药用香墨及其制备方法: 2018.10-2038.10; 5、一种同时测定小金制剂体内六种代谢产物含量的方法: 2019.11-2039.11; 6、神经酸在制备治疗抗凝血药物中的用途: 2019.11.21至2039.11.20; 7、一种中药的气相指纹图谱分析方法: 2020.11-2040.11; 8、一种同时检测小金胶囊原型代谢物中两种挥发性成分含量的方法: 2021.10-2041.10;				
中成药	肛肠	便通胶囊	中药6类	健脾益肾,润肠通便。用于脾肾不足,肠腑气滞所致的便秘。症见:大便秘结或排便乏力,神疲气短,头晕目眩,腰膝酸软等,原发性习惯性便秘、肛周疾患所引起的便秘见以上证候者。	否	否	1.一种治疗便秘的中药及其制备方法: 2005.11.30至2025.11.29; 2、一种同时检测便通胶囊中六种成分含量的方法: 2019.12-2039.12	否	否	是	是
中成药	胃肠道	健胃消食片	中药9类	健胃消食。用于脾胃虚弱所致的食积,症见不思饮食、噎腐酸臭、脘腹胀满;消化不良见上述证候者。	否	否	一种健胃消食片剂及其制备方法: 2016.02.04至2036.02.03	否	否	是	是
中成药	皮肤科	拔毒生肌散		拔毒生肌。用于疮疡阳证已溃,脓腐未清,久不生肌。	是	否	一种治疗疮疡溃瘍、促进肌肉生长的中药制剂的制备方法和应用: 2016.05.17至2036.05.16	否	否	是	是
中成药	儿科感冒药	小儿宝泰康颗粒		解表清热,止咳化痰。用于小儿风热外感,证见发热、流涕、咳嗽、脉浮。	否	否	一种治疗感冒的中药及其制备方法: 2014.11.25至2034.11.25	否	是	是	是
中成药	儿科感冒药	小儿解感颗粒	中药9类	清热解表,消炎止咳。用于感冒发烧、头痛鼻塞、咳嗽喷嚏、咽喉肿痛。	否	否	1.小儿解感颗粒的制备方法: 2014.12.16至2034.12.15; 2、一种小儿解感中药的制备方法: 2020.11-2040.11	否	否	否	否

中成药	胃肠道	七蕊胃舒胶囊	中药 1.1 类	活血化瘀,燥湿止痛。用于轻中度慢性非萎缩性胃炎伴糜烂性湿热瘀阻证所致的胃脘疼痛,舌质紫黯或瘀斑瘀点、舌苔黄腻、脉弦涩或弦滑。	是	是	一种同时检测利胃胶囊中 7 种成分含量的方法: 2019.10-2039.10	否	否	是	是
中成药	儿科感冒药	小儿紫贝宣肺糖浆	中药 1.1 类	治疏散风热,宣肺止咳,用于小儿急性支气管炎风热犯肺证咳嗽,伴咳痰、汗出、咽痛、口渴,舌苔薄黄,脉浮数。	是	否	治疗儿童咳嗽的复方药物及其制备方法 2008.06-2028.06	否	否	是	是
中成药	小儿用清热解毒	小儿牛黄退热贴膏	中药 1.1 类	退热解表、清热解毒。用于小儿急性上呼吸道感染风热证所致的发热(体温 38.5℃及以下)	是	否	一种治疗小儿外感发热的中药组合物及其制备方法 2006 年 4 月 19 日-2026 年 4 月 18 日	是	否	否	否

**报告期内主要药品新进入和退出基药目录、医保目录的情况**

√适用 □不适用

报告期内公司新获批的呋塞米口服溶液为医保乙类药品。

**报告期内主要药品在药品集中采购中的中标情况**

√适用 □不适用

主要药品名称	中标价格区间	医疗机构的合计实际采购量
小金胶囊(万粒)	12 粒(25.49 元) 18 粒(37.68 元) 24 粒(49.71 元)	7,430.2
银杏叶片(盒)	24 片(8.28 元)	474,017

**情况说明**

√适用 □不适用

公司主要药品小金胶囊、银杏叶片中标全国中成药采购联盟集中采购(首批扩围接续)。

**按治疗领域或主要药（产）品等分类划分的经营数据情况**

□适用 √不适用

公司在“主营业务分行业、分产品、分地区、分销售模式情况”披露了按治疗领域或主要药（产）品等分类划分的经营数据情况，请查阅本报告相关章节。

情况说明

□适用 √不适用

**2、公司药（产）品研发情况****(1). 研发总体情况**

√适用 □不适用

2025年，公司继续加大研发投入，合计投入11,565.64万元，其中费用化支出9,867.85万元，资本化支出1,697.79万元。公司以中药创新研发为核心，同时布局系列新品种及二次开发项目研究。新药研发品种主要聚焦在儿科、妇科及慢病等领域。报告期内中药1.1类新药小儿牛黄退热贴膏获批上市，此外，5项新药处于临床试验阶段，其余新药项目持续进行中。化药制剂开发2项获得药品注册证书，2项提交上市许可申请，其余项目按计划持续推进。全年新立项4项新品种。

**(2). 主要研发项目基本情况**

□适用 □不适用

研发项目（含一致性评价项目）	药（产）品名称	注册分类	适应症或功能主治	是否处方药	是否属于中药保护品种（如涉及）	研发（注册）所处阶段
小儿牛黄退热贴膏研发项目	小儿牛黄退热贴膏	中药1类	退热解表，清热解毒。主治小儿风热外感所致的发热。	是	否	获得药品注册证书
通降颗粒研发项目	通降颗粒	中药1类	舒肝和胃，抑酸止痛。用于非糜烂性胃食管返流病。	是	否	III期临床研究
枳术通便颗粒研发项目	枳术通便颗粒	中药1类	行气化滞，健脾和中，润肠通便。用于小儿便秘的治疗。	是	否	II期临床研究
益母妇炎颗粒研发项目	益母妇炎颗粒	中药1类	清热燥湿，散瘀止痛，活血调经。用于盆腔炎性疾病后遗症湿热瘀阻证的治疗。	是	否	获得临床试验批准
呋塞米口服溶液研发项目	呋塞米口服溶液	化药3类	用于治疗充血性心力衰竭、肝硬化和肾脏疾病，包括肾病综合征引起的水肿。	是	否	获得药品注册证书
氨溴特罗口服溶液研发项目	氨溴特罗口服溶液	化药3类	用于治疗急、慢性呼吸道疾病（如急、慢性支气管炎、肺气肿等）引起的咳	是	否	获得药品注册证书

对乙酰氨基酚布洛芬片研发项目	对乙酰氨基酚布洛芬片	化药3类	嗽、痰液黏稠、排痰困难、喘息等。暂时缓解由于以下原因引起的轻微疼痛，如头痛、牙痛、背痛、痛经、肌肉痛、关节痛。	是	否	上市许可申请
布洛芬混悬液研发项目	布洛芬混悬液	化药4类	用于儿童普通感冒或流行性感引起的发热，也用于缓解儿童轻至中度疼痛，如头痛、关节痛、偏头痛、牙痛、肌肉痛、神经痛。	是	否	上市许可申请

### (3). 报告期内呈交监管部门审批、通过审批的药（产）品情况

√适用 □不适用

报告期内，公司产品小儿牛黄退热贴膏、呋塞米口服溶液、氨溴特罗口服溶液取得药品注册证书，对乙酰氨基酚布洛芬片、布洛芬混悬液提交上市许可申请。

### (4). 报告期内主要研发项目取消或药（产）品未获得审批情况

□适用 √不适用

### (5). 研发会计政策

√适用 □不适用

#### ① 研究阶段支出的会计处理

公司内部研究开发项目研究阶段的支出，在没有取得相关批文或证书（主要指国家食品药品监督管理局批准的“新药证书”和“药品注册批件”）之前的费用，在费用发生时按研发项目明细计入当期损益；在取得相关批文或证书（主要指国家食品药品监督管理局批准的“新药证书”和“药品注册批件”）之后的费用，在费用发生时按研发项目明细资本化，计入无形资产。

#### ② 开发阶段支出的会计处理

##### I 公司内部研究开发项目核算

公司内部研究开发项目符合下列条件的，确认为开发支出，予以资本化：

外购药品开发技术受让项目以及公司继续在外购项目基础上进行药品开发的支出进行资本化，确认为开发支出。

属于工艺改进、质量标准提高等，项目成果增加未来现金流入的，其支出全部资本化，确认为开发支出。

公司自行立项药品开发项目的，包括增加新规格、新剂型等的，取得临床批件后的支出进行资本化，确认为开发支出。

属于上市后的临床项目，项目成果增加适应症、通过安全性再评价、中药保护、审核的，其支出予以资本化，确认为开发支出。

##### II 外购药品技术及费用核算

开发药品外购技术发生的支出，在支付发生并取得合法票据后计入新产品研发费用，计入研发支出，下设“资本化支出”项目。外购技术及专利的临床试验、试制费、内部对其进行的各种试验、试生产等费用，在没有取得相关批文或证书（主要指国家食品药品监督管理局批准的“新药证书”和“药品注册批件”）之前的费用，计入研发支出，下设“资本化支出”项目；在取得相关批文或证书（主要指国家食品药品监督管理局批准的“新药证书”和“药品注册批件”）之后，按品种分明细将资本化的支出转入无形资产；在此之后发生的试生产及提升工艺、做临床等费用，在费用发生时按品种分明细资本化，计入无形资产。

向外单位购买的药品技术，在购买时对方公司已取得相关批文或证书（主要指国家食品药品监督管理局批准的“新药证书”和“药品注册批件”），该外购技术资本化，直接计入无形资产；为该技术公司在生产过程中发生的工艺及其他试制费发生时资本化，计入无形资产；试生产达到批量生产，药品经检验合格，可对外销售时，试制过程中相对应投入的材料等成本转入药品成本。

## (6). 研发投入情况

同行业比较情况

适用 不适用

单位：万元 币种：人民币

同行业可比公司	研发投入金额	研发投入占营业收入比例（%）	研发投入占净资产比例（%）	研发投入资本化比重（%）
方盛制药	13,921.42	7.83	8.58	0
马应龙	10,729.45	2.88	2.55	37.84
华润江中	21,357.87	4.82	4.78	49.55
千金药业	23,453.96	6.46	7.47	7.38
葵花药业	12,412.96	3.68	2.70	0
达仁堂	19,162.82	2.62	2.44	15.26
同行业平均研发投入金额				17,629.16
公司报告期内研发投入占营业收入比例（%）				3.43
公司报告期内研发投入占净资产比例（%）				4.32
公司报告期内研发投入资本化比重（%）				14.68

注：1、同行业可比公司研发投入情况来源于其公司《2024年年度报告》。

2、同行业平均研发投入金额为申万中药二级行业69家中药上市公司（A股）2024年度研发支出算术平均数。

研发投入发生重大变化以及研发投入比重、资本化比重合理性的说明

适用 不适用

主要研发项目投入情况

适用 不适用

单位：万元 币种：人民币

研发项目	研发投入金额	研发投入费用化金额	研发投入资本化金额	研发投入占营业收入比例 (%)	本期金额较上年同期变动比例 (%)	情况说明
1类中药新药 TJKL 的研究开发	2,045.19	865.20	1,179.99	0.61%	98.53%	按计划进度开展
1类中药新药 HFT 研究开发	1,541.39	1,541.39		0.46%		按计划进度开展
JMJT-YM21 高端制剂研制开发	1,274.45	1,274.45		0.38%	152.62%	按计划进度开展
1类中药新药 QQYS 开发	680.90	395.52	285.38	0.20%	-43.66%	按合同约定支付
JMEY005 原料药开发	607.78	607.78		0.18%	-4.92%	按合同约定支付
枳术通便颗粒新药开发	577.97	345.55	232.42	0.17%	-42.45%	按计划进度开展
1类中药新药 YMFY 开发	568.17	568.17		0.17%	331.96%	按计划进度开展
JMJT-AFB31 新药研制开发	405.82	405.82		0.12%	-23.61%	按合同约定支付
JMJT-DB01 新药研制开发	305.78	305.78		0.09%	4.00%	按合同约定支付
葡萄糖酸钙锌口服溶液临床前研究	269.82	269.82		0.08%		按计划进度开展

### 3、公司药（产）品销售情况

#### (1). 主要销售模式分析

√适用 □不适用

医药工业销售模式主要分为 OTC 产品和 Rx 产品销售。

公司 OTC 销售采取渠道分销和直供专销两种模式。渠道分销模式主要依靠品牌拉动，由医药商业公司向公司采购，再将产品分销至各类批发和零售终端；直供专销模式主要依靠公司营销团队完成由公司向连锁药店直接供货。

公司 Rx 销售主要采用以专业化学术推广为主的销售模式，Rx 严格按照国家招投标的规定执行中标价格，医疗机构按中标价格通过医药商业公司采购公司产品。

医药商业经营模式主要是公司下属医药商业公司从其他医药工业企业购进产品，通过自有销售渠道销往区域内的其他医药商业公司、药店终端或医疗机构。

## (2). 销售费用情况分析

销售费用具体构成

适用 不适用

单位：万元 币种：人民币

具体项目名称	本期发生额	本期发生额占销售费用总额比例（%）
薪酬费用	15,365.15	10.58
资产折旧及摊销	277.96	0.19
营销及广告费等	129,558.53	89.23
合计	145,201.64	100.00

同行业比较情况

适用 不适用

单位：万元 币种：人民币

同行业可比公司	销售费用	销售费用占营业收入比例（%）
方盛制药	70,291.40	39.55
马应龙	93,693.65	25.13
江中药业	149,491.55	33.70
千金药业	84,948.50	23.40
葵花药业	43,100.62	12.76
达仁堂	199,997.55	27.37
公司报告期内销售费用总额		145,201.64
公司报告期内销售费用占营业收入比例（%）		43.09

注：同行业可比公司销售费用及销售费用占营业收入比例情况来源于其公司《2024年年度报告》。

销售费用发生重大变化以及销售费用合理性的说明

适用 不适用

#### 4、其他说明

适用 不适用

(五) 投资状况分析

对外股权投资总体分析

适用 不适用

1、重大的股权投资

适用 不适用

2、重大的非股权投资

适用 不适用

3、以公允价值计量的金融资产

适用 不适用

单位：元 币种：人民币

资产类别	期初数	本期公允价值变动损益	计入权益的累计公允价值变动	本期计提的减值	本期购买金额	本期出售/赎回金额	其他变动	期末数
交易性金融资产	954,191,251.72	19,616,374.44			2,050,490,000.00	2,070,159,389.66		954,138,236.50
应收款项融资	128,824,519.13				243,016,053.21	128,824,519.13		243,016,053.21
其他非流动金融资产	342,100,107.74	-2,275,601.56			6,000,000.00		-323,901,657.99	21,922,848.19
合计	1,425,115,878.59	17,340,772.88	-	-	2,299,506,053.21	2,198,983,908.79	-323,901,657.99	1,219,077,137.90

证券投资情况

适用 不适用

证券投资情况的说明

适用 不适用

私募基金投资情况

适用 不适用

衍生品投资情况

适用 不适用

#### 4、报告期内重大资产重组整合的具体进展情况

适用 不适用

##### (六) 重大资产和股权出售

适用 不适用

##### (七) 主要控股参股公司分析

适用 不适用

主要子公司及对公司净利润影响达 10%以上的参股公司情况

适用 不适用

单位：万元 币种：人民币

公司名称	公司类型	主要业务	注册资本	总资产	净资产	净利润
叶开泰国药	子公司	主要产品为健胃消食片、小儿宝泰康颗粒、小儿宣肺止咳颗粒、复方紫草油等中成药品种的生产与销售	19,263.00	98,889.66	52,989.50	8,364.60
维生公司	子公司	药品、医疗器械、医疗用品等批发，主要向区域内的医疗服务机构进行配送	5,000.00	17,958.50	2,450.94	-1,160.47
福高公司	子公司	药品、医疗器械、医疗用品等批发，主要向区域内的医疗服务机构进行配送	1,070.85	56,887.06	6,572.51	1,837.15

国医投（合并）	子公司	从事中医馆的投资与管理	2,000.00	11,900.33	5,580.77	1,543.31
健民大鹏	参股公司	体外培育牛黄（原料药）的生产与销售；体外培育牛黄制剂、牛黄痔清栓、蛇胆陈皮液、牛黄解毒片等药品的制造与销售	17,441.86	132,763.67	94,637.84	31,854.83

报告期内取得和处置子公司的情况

适用 不适用

其他说明

适用 不适用

（八）公司控制的结构化主体情况

适用 不适用

## 六、公司关于公司未来发展的讨论与分析

### (一) 行业格局和趋势

√适用 □不适用

2025年国际环境不稳，地缘性冲突、经济贸易争端依然存在，全球经济形势存在诸多不确定性；从国内看，今年是国家“十四五”规划的收官之年、“十五五”开局起步的关键之年，也是中国式现代化建设承前启后的重要节点。我国保障经济稳定发展的信心坚定，国内经济坚持稳中求进、以进促稳、创新守正基调不变，医药行业作为保障民生的重要工程，在政策支持和市场需求的双重驱动下，将以创新为动力迈向高质量发展的新阶段。

一是医药行业发展的市场基础稳健。从需求端看，我国已进入中度老龄化社会，随着人口老龄化进程的加快，国家持续推进银发经济发展的举措落地实施，老年人健康养护、疾病预防、慢病康复、疾病治疗、养老等方面的需求上升，从而带动医药终端的产品和服务供应的提升；随着居民人均可支配收入的提高，健康管理需求升级，基层医疗市场特别是乡村医疗市场的着力发展以及医药工业供给侧结构性改革持续发力，我国医药行业未来还有较大的发展空间。

二是医药行业将全面向创新驱动、高质量发展转型升级。在三医联动改革持续深化背景下，医保目录动态调整、DRG/DIP支付改革与基金精细化管理协同推进，行业加速向以临床价值为核心的方向发展。药品集采常态化、扩面提质并优化规则，价格治理更加理性，倒逼企业强化成本管控、质量升级与结构优化。医保基金注重提质增效，多层次医疗保障体系加快构建，基本医保、商业保险协同互补，提升高价值创新药可及性。行业竞争重心由同质化价格竞争转向研发创新、质量管控、学术推广与全渠道运营的综合实力比拼。

三是人工智能正全面赋能医药全产业链高质量发展。在药物研发领域，人工智能技术加速靶点发现、分子设计与化合物筛选，显著缩短研发周期、降低研发成本，提升临床试验效率与成功率，推动创新药研发从传统模式向智能化、精准化转型。在生产质控环节，人工智能赋能智能制造与在线质量监测，优化工艺路径，强化GMP合规管控，助力生产过程可视化、可追溯，保障药品稳定均一。在营销与学术推广方面，人工智能助力精准客户洞察、学术内容智能生成与合规化传播，提升学术推广效率与专业化水平。在医保与患者服务场景，人工智能支撑真实世界研究、医保支付评估、慢病管理与个体化用药指导，助力医保基金精准高效使用，提升医疗服务可及性。随着医药大模型与数智化转型深入推进，人工智能将持续重构研发、生产、营销、风控全流程，为企业创新升级、降本增效与合规运营提供强大支撑，成为医药行业未来高质量发展的重要引擎。

四是2025年医药行业发展仍面临多重挑战。一是多方联动改革持续深化，全链条监管日趋严格，叠加环保与安全生产标准提升，企业合规运营成本增加，将进一步压缩企业的利润空间。二是药品集采常态化扩面提速，价格治理深入推进，药品价格持续承压，倒逼企业强化质量管控与成本优化。三是医保基金支付压力加大、居民消费复苏偏弱，国内医药市场需求阶段性承压，经营不确定性上升。四是创新转型压力加剧，药品研发投入大、周期长、成功率低，创新回报周期拉长。五是渠道变革加速，处方外流、电商分流与终端竞争加剧，传统营销模式承压。

### (二) 公司发展战略

√适用 □不适用

以中医药为核心、品牌引领、创新驱动，成为国内领先的医药健康产业集团。

### (三) 经营计划

√适用 □不适用

2026年是公司深化战略落地、推动高质量发展的关键一年。面对医药行业政策变革、市场竞争加剧、技术加速迭代的新形势，公司将坚持稳中求进的工作总基调，紧紧围绕“1+N”战略布局，以创新驱动医药制造核心主业做强做优、稳步增长；积极提速新兴业务布局，巩固壮大新质生产力，加快培育成型第二增长曲线、释放增长新动能；以精细化管理与数智化转型为支撑，持续提升全链条运营效能，健全风险识别与防控体系，全力保障公司持续健康高质量发展。

#### 1. 抓好党建工作，促进经营发展

公司党委坚持“围绕经营抓党建、抓好党建促经营”，紧扣年度工作主题，全面提升党组织领导力与战斗力。强化理论学习与成果转化，创新党建与业务融合载体，激活组织动能；打造党

建标杆品牌，提升企业影响力；从严抓好廉洁风险防控，营造风清气正环境；积极履行社会责任，传承中医药文化、开展公益服务，以高质量党建引领企业高质量发展。

## 2. 营销工作

围绕龙牡、健民两大核心品牌，公司持续深化双轮驱动品牌战略，坚持消费者品牌与专业品牌双线建设。通过优化广告投放组合、强化全域传播触达，不断提升大众品牌认知与用户信任；通过完善产品准入资质与医学证据体系，持续夯实专业品牌形象。2026年，“龙牡”品牌聚焦龙牡壮骨颗粒，依托儿童发育成长核心优势拓展医院市场，深化“健脾加钙D，科学助长高”品牌理念，持续构建“龙牡儿药 专业可靠”的品牌认知。“健民”牌便通胶囊将独家冠名央视三套《全民畅舞》，持续强化终端覆盖，实现线上品牌曝光与线下消费者互动、终端共建深度融合。同时，公司积极探索AI赋能市场决策，推动渠道精准传播，为品牌高质量发展注入新动能。

OTC产品线将通过精准渠道管控、标杆市场打造，重点围绕核心连锁战略首推及商销联动提升核心产品渠道渗透率；加快龙牡儿药产品矩阵布局，推进包装系列化升级，深化与优质连锁的战略合作，打造标杆客户；围绕消费者洞察与品牌量化管理，实现线上线下联动、品效合一，强化学术品牌传播；同时深耕广域市场，实施产品分类施策，打造区域样板市场，组建专业销售团队，构建以品牌、项目、培训为支撑的专业服务体系，全面提升市场覆盖与运营效能，推动业务持续稳健增长。

处方药产品线将稳步推进等级医院开发，加快新产品小儿紫贝宣肺糖浆、七蕊胃舒胶囊等的市场拓展，并推动小儿牛黄退热贴膏市场准入；充分发挥基药核心品种资源优势深耕基层医疗市场，以学术推动、精准服务、数字化运用和AI技术赋能，扩大市场销售；强化医学研究，通过搭建权威学术平台、深化专家合作等方式持续提升临床应用价值和品牌势能，并借助数字化精准运营提升策略效率，实现处方药产品线盈利能力与核心竞争力的双重跃升。

## 3. 研发工作

公司以中药创新研发为核心，统筹推进新药研发工作。研发方向聚焦儿科、妇科及慢病领域，同步布局大健康产品，全年力争立项新项目3项。临床推进方面，加快完成通降颗粒III期临床，按节点推进枳术通便颗粒、益母妇炎颗粒等在研品种的临床研究，全年力争实现上市许可申请2项、临床试验申请2项、生产验证2项。在研项目覆盖上，力争小试研究、中试放大、非临床有效性及安全性评价、临床研究及上市许可申请等全链条关键里程碑均有产品覆盖，形成梯次清晰、接续有序的新药研发产品梯度。

## 4. 生产工作

公司将持续强化生产全过程管理，加强环保体系化建设，推进安全零事故工作目标达成；加强产品质量控制，不断提升产品品质，打造质量文化；推动智能制造，实现智能化、信息化；加强产供销协同，在保障市场供货的同时实施节能降耗项目，实现更高效的生产 and 更低的碳排放。加快综合制剂车间转产，同步推进供应链信息化建设，能源管理平台的使用，炮制提取精益物流信息化等项目，推进制造体系智能化发展；进一步推动组织建设、精益生产项目的开展，以支持公司的长期发展和市场竞争力。

## 5. 新兴业务

中医诊疗板块将围绕医馆布局、品牌运营、团队建设与后台保障四大维度，推动业务规范化、特色化发展。加速核心区域门店布局与服务标准化落地；强化品牌宣传与全周期用户运营；引育中医人才，巩固核心业务并打造差异化竞争优势；优化后台协同与药事管理，持续改善诊疗流程与就诊体验。

大健康产业将持续深耕儿童成长健康领域，聚焦核心产品突破与多元化渠道深耕，推动销售规模、品牌影响力和运营效率的全面提升，打造龙牡品牌儿童发育养护专业化系列产品。

## 6. 管理工作

公司将持续推进信息化与数字化建设，以数智化手段全面提升运营效率与盈利水平；完善人才引进选用机制，打造高效稳定的人才供应链，为企业发展提供坚实人才保障；强化财务监管职能，发挥风险管控作用；推动管理会计应用，提升数据分析与决策支持能力。全面强化内控监督与合规管理，统筹财务管控、审计监察、法务风控，内控合规等打造多维联动的内控体系，夯实风险防控与稳健经营能力。

## 7. 文化工作

紧密围绕年度工作主题，坚持“文化服务战略、文化赋能业务”的核心定位，推动企业文化从“形式构建”向“价值输出”全面转型。对内深化“文化+业务”双轮驱动模式，重点升级“劳动竞赛+”体系，引导全员聚焦数字化转型与AI应用，将文化软实力转化为推动技术创新、经营提效的硬支撑；对外激活健民叶开泰中医药文化园与中医药文化博物馆的阵地价值，构建开放融合的品牌及文化传承生态。

#### (四)可能面对的风险

√适用 □不适用

##### 1、行业政策变动风险

医药产业政策改革不断深化，医药行业进入深度调整阶段，行业集中度提高，对整个医药行业的发展带来重大、深远影响，企业经营任重道远，压力与挑战持续升级。

应对措施：公司密切关注政策变化，持续提升内部控制水平，优化产业布局，完善业务结构，提高自身经营及抗风险能力，驱动公司健康、稳健发展。

##### 2、市场竞争加剧风险

医药行业是集高附加值和社会效益于一体的高新技术产业，也是国家重点支持发展的支柱产业。行业整体处于持续发展阶段，随着新产品、新企业、新模式的不断涌现，市场竞争进一步加剧，可能在一定程度上影响公司业绩。

应对措施：面向消费者，公司持续提升产品质量，完善产品结构，从用户角度出发优化自身服务体系，以产品和服务获得消费者认同；面向市场，公司不断完善渠道推广、经营模式，调结构，控节奏，灵活调整经营策略，做优做强存量业务，并开辟新的增长通道，全面巩固和扩大公司市场份额。

##### 3、原材料价格波动风险

药材由于受地域、气候、环境、劳动力成本等因素的影响，导致价格存在一定波动性。如果原材料价格涨幅较大，将有可能对公司成本端产生影响，进而影响公司利润。

应对措施：公司积极关注原材料市场价格行情，并建立科学的原材料采购机制，结合公司实际生产需求，实施核心大品种原材料的战略储备，不断优化采购方案，有效控制价格成本。

##### 4、新品导入不达预期风险

为进一步提升公司品牌产品力，夯实市场竞争优势，公司不断优化自身产品结构，加大研发投入，快速实现新产品获得，前瞻性地布局，但新产品导入市场，需要一定时间的培育，同时，受市场需求、渠道推广、消费者认知等多方因素影响，短期内销售业绩存在不确定性。

应对措施：公司在新产品导入前，充分调研标的市场，探求受众消费者需求，关注产品质量，研判产品与公司发展战略、经营模式、渠道推广、产品结构的契合度，并在产品导入后，针对不同品种实施差异化的销售策略，匹配配套资源，积极发挥品牌优势，拉动新产品的终端销售，降低或有风险。

##### 5、管理风险

随着公司行业监管政策趋严，公司体量及管理半径持续扩大，对公司产品研发、制造、流通全链条业务环节提出更高要求，公司现有管理体系、管理模式、管理人员面临新的挑战，如果不能实施有效管理，将存在一定经营风险。

应对措施：公司将凝聚共识，坚持抓基础、强主业、育长板、强韧性、重效益，持续提升治理能力、竞争能力、创新能力、抗风险能力、回报能力，做实公司各级管理体系的不断优化，提高管理团队的管理能力，以保证公司发展阶段、发展规模、发展速度与管理能力的协调、匹配。

##### 6、人才流失风险

鉴于医药行业的技术密集型特点，医药人才呈现出专业性、动态性、层次性特征，较强的专业知识、较高的需求层次、较强的成就动机和流动意愿，而公司目前的经营模式下，核心渠道OTC端业务对于核心团队的人员稳定性要求较高，如果发生核心人才流失，可能对公司短期业绩产生一定影响。

应对措施：公司倡导以文化为引领，在组织管理体系、制度流程体系、薪酬考核体系、培训赋能管理、核心人才激励等方面不断优化与完善，激活组织个体，激发组织活力。公司建立大道

商学院，并推动各个人才培育项目陆续落地，对核心人才进行员工持股计划激励，通过对人才科学地“选、育、用、留”，打造强劲“人才引擎”，助力企业高质量发展。

**(五)其他**

适用 不适用

**七、公司因不适用准则规定或国家秘密、商业秘密等特殊原因，未按准则披露的情况和原因说明**

适用 不适用

## 第四节 公司治理、环境和社会

### 一、公司治理相关情况说明

√适用 □不适用

根据行政法规及《公司章程》，不断完善公司内部控制制度，强化制度的执行；加强信息披露，提高信息披露质量和水平；不断完善公司法人治理结构，增强公司规范运作意识，逐步提高公司治理水平，提升公司经济运行质量。

#### （一）股东及股东会运行情况

1、公司以“三公”原则为基础，确保公司全体股东享有《公司法》《公司章程》等赋予的出资人权利，在公司董事的任免、对外投资、利润分配等重大事项上享有平等的决策权、知情权和参与权，公司股东以股东会的形式参与公司经营管理。公司股东会的召集、召开，均符合《公司法》及《公司章程》的要求和规定，公司聘请常年法律顾问出席每次股东会，并对每次会议的召开程序、审议事项、出席人身份进行审查，并出具见证意见，保证股东会的合法、合规性。

2、公司第一大股东华立医药集团有限公司主要通过股东会行使出资人权利，同时能够兼顾中小股东的利益，听取中小股东的意见和建议。公司在业务、人员、财务、资产、机构等方面独立于控股股东，公司拥有独立、完整的经营自主权。公司与第一大股东控制下的企业发生的日常关联交易，均为公司日常生产、经营需要的产品销售与采购，公司从控股股东收购的资产均遵循了公平、公正、公开的原则，以市场评估价值为定价依据，并严格按照《上市规则》及《公司章程》等相关规定履行审议、审批程序，没有损害公司利益及中小股东利益的行为。

2025年共召开包括2024年年度股东会在内的2次股东会，审议18项议案，公司股东会做出的决议已落实执行

#### （二）董事会运行情况

2025年公司董事会依照股东会和《公司章程》赋予的职责和权力，对公司重大事项及时召开董事会进行审议，公司董事、独立董事会前认真审阅议案资料，对疑点提出质询；会上认真审议每个议案，审慎决策，会后加强决议的严格执行。2025年共召开11次董事会，其中以现场方式召开4次，以通讯方式召开7次，共审议50项议案。2025年董事会对超出决策权限范围的事项及时提交股东会批准。

#### （三）董事会下设各专门委员会的履职情况

公司董事会下设的审计委员会、薪酬与考核委员会、提名委员会、战略与风险控制委员会均依照各自的议事规则，充分发挥各自在公司战略、风险控制、内控、重大投资、关联交易、薪酬等方面的专家作用，分工协作，及时关注和跟踪公司经营方面的各重大事项，为董事会科学决策提出意见和建议，对需要审议的事项，及时召开会议进行审议，充分履行各自职责。2025年共召开6次审计委员会会议，2次提名委员会会议，6次薪酬与考核委员会会议，1次战略与可持续发展委员会会议。

#### （四）公司独立董事履职情况

公司独立董事根据有关规定认真履行职责，出席每次董事会、股东会，对公司人员选举、担保、募集资金使用等事项进行重点审查，召开独立董事专项会议1次，审计见面会1次。

2025年年审工作。独立董事加强对2025年年度审计的过程控制，在审计前沟通确定审计计划，在审计中3次督促年审工作，并于2026年3月5日会同审计委员会与年审会计师通过现场结合视频会议的形式沟通年审情况，独立董事就注册会计师的独立性、存货、审计重要性、应收账款等与审计项目组进行沟通。

休会期间工作。独立董事与管理层积极沟通，关注公司生产经营情况、药品销售情况、研发项目进展情况，通过定期会议、电话、微信等方式与管理层进行充分沟通，按季度检查公司重大事项、担保情况、融资情况、募集资金情况、内审工作开展等情况，未发现公司有损害中小股东利益的情形。

#### （五）监事会运行情况

2025年监事会依照《公司章程》《监事会议事规则》等有关规定，忠实、勤勉地履行职责。报告期内，监事会共召开2次会议，其中以通讯方式召开1次，以现场方式召开1次，共审议6项议案。

1、2025年监事会列席了2次董事会，对董事会提出合理化建议和意见；出席了年度股东会，加强与股东的沟通与交流，听取股东的意见和建议，进一步改进监事会工作，提高工作效能和效率。

2、2025年监事会休会期间按照《监事会工作细则》的规定，通过党委、审计、法务、工会多管线并举，开展了经营绩效审计、专项业务审计、财务检查、招投标全过程管控、市场巡查、合同检查、子公司法务管理以及环保项目监督，开展员工满意度调查、职工权益落实情况检查等工作，持续推进公司合规运行，提升风险控制能力。

3、2025年7月30日，公司2025年第一次临时股东会通过取消监事会的相关事项，将原监事会职权交由董事会下设的审计委员会行使，并同步修订多项治理制度。

#### （六）内幕信息知情人登记管理情况

在内幕信息管理上公司已建立了包括《公司内幕信息知情人登记管理制度》《对外部单位报送信息管理办法》等管理制度，2025年上述制度严格执行，加强内幕信息保密工作，对内幕知情人进行登记和提示，报告期内没有内幕交易的行为发生。

#### （七）公司信息披露情况

公司严格遵照上交所《股票上市规则》及《公司章程》《信息披露管理办法》等相关法规和公司制度，及时、公平地披露公司应当披露的所有信息，确保信息的真实、准确、完整，同时增加自愿性信息披露力度，加大对重大事项风险提示，便于投资者能够客观分析，理性决策。2025年共披露信息79份，其中定期报告4份，临时公告38份，规范性文件37份，公司信息披露工作获得上交所评价为B。

#### （八）投资者关系管理

公司以积极主动的心态加强与资本市场的沟通与交流，通过专人专线、投资者关系管理邮箱、E互动平台等多种渠道开展投资者关系管理活动，依托公司AAA级旅游景区叶开泰中医药文化园，让投资者深度了解健民集团历史文化和现有业务，增强投资者对公司的认知和认可。2025年投资者咨询渠道保持畅通，持续接待投资者来访来电，并组织召开投资者业绩说明会3场、投资者集体接待日1次，线上线下调研会议40场，发布投资者关系活动记录表12份。

公司的治理情况符合中国证监会相关规定的要求，不存在重大差异。

公司治理与法律、行政法规和中国证监会关于上市公司治理的规定是否存在重大差异；如有重大差异，应当说明原因

适用 不适用

**二、公司控股股东、实际控制人在保证公司资产、人员、财务、机构、业务等方面独立性的具体措施，以及影响公司独立性而采取的解决方案、工作进度及后续工作计划**

适用 不适用

控股股东、实际控制人及其控制的其他单位从事与公司相同或者相近业务的情况，以及同业竞争或者同业竞争情况发生较大变化对公司的影响、已采取的解决措施、解决进展以及后续解决计划

适用 不适用

## 三、董事和高级管理人员的情况

## (一) 现任及报告期内离任董事和高级管理人员持股变动及薪酬情况

√适用 □不适用

单位：股

姓名	职务	性别	年龄	任期起始日期	任期终止日期	年初持股数	年末持股数	年度内股份增减变动量	增减变动原因	报告期内从公司获得的税前薪酬总额（万元）	是否在公司关联方获取薪酬
袁平东	董事长	男	58	2025-7-30	2028-7-29					82.99	否
汪思洋	董事	男	39	2025-7-30	2028-7-29					6.00	是
裴蓉	董事	女	55	2025-7-30	2028-7-29					6.00	是
许良	董事	男	52	2025-7-30	2028-7-29					6.00	是
郭云沛	独立董事	男	78	2025-7-30	2028-7-29					9.00	否
杨智	独立董事	男	64	2025-7-30	2028-7-29					9.00	否
辛金国	独立董事	男	64	2025-7-30	2028-7-29					3.75	否
汪俊	董事\总裁	男	49	2025-7-30	2028-7-29	347,377	347,377			132.02	否
胡振波	职工董事	男	55	2025-7-30	2028-7-29					56.02	否
黄志军	副总裁	男	53	2025-7-30	2028-7-29	161,680	161,680			101.18	否
裴学军	副总裁	男	49	2025-7-30	2028-7-29	182,928	182,928			101.18	否
程朝阳	财务总监	男	53	2025-7-30	2028-7-29	84,992	84,992			67.76	否
周捷	董事会秘书	男	47	2025-7-30	2028-7-29	36,960	36,960			67.46	否
何勤	董事长	男	65	2022-9-1	2025-7-30	411,120	411,120			209.29	否
李曙衢	独立董事	男	54	2022-9-1	2025-7-30					5.25	否
合计	/	/	/	/	/	1,225,057	1,225,057	0	/	862.90	/

注：薪酬总额按照四舍五入进行填写

姓名	主要工作经历
袁平东	曾任太极集团销售总公司常务副总经理,西南药业股份有限公司董事总经理,昆药集团股份有限公司总裁、党委书记、董事、董事长,北大医疗产业集团有限公司董事,北大医药股份有限公司董事、总裁。现任健民药业集团股份有限公司董事长。
汪思洋	曾任华立集团股份有限公司投资管理部副部长、总裁助理、常务副总裁,华立医药集团有限公司副总裁,健民药业集团股份有限公司董

	事、董事长，杭州华立创客社区管理有限公司董事长，浙江华方资产管理有限公司董事，十九楼网络股份有限公司董事、董事长，昆药集团股份有限公司董事长，浙江华媒控股股份有限公司董事，浙江华科实业开发有限公司董事长，浙江华方医护有限公司董事。现任华立集团股份有限公司第九届董事会董事、总裁，华立医药集团有限公司董事、总裁，健民药业集团股份有限公司董事，华立科技股份有限公司董事，浙江华正新材料股份有限公司董事，浙江华立海外实业发展有限公司董事长，杭州华立创客社区管理有限公司董事，浙江华方资产管理有限公司董事长。
裴蓉	曾任华立集团股份有限公司审计室主任、审计部部长、运营总监、财务总监、副总裁、执行总裁、总裁，昆药集团股份有限公司董事、浙江华立海外实业发展有限公司董事、浙江华媒控股股份有限公司董事、监事。现任华立集团股份有限公司第九届董事会副主席，华立医药集团有限公司董事，健民药业集团股份有限公司董事，华立科技股份有限公司董事。
许良	曾任深圳华润三九医药贸易有限公司财务部核算财务经理兼资金经理、财务部部长,华润三九现代中药股份有限公司财务总监,华润三九医药股份有限公司财务管理中心助理总经理,浙江省医药工业有限公司财务总监,华立医药集团有限公司财务总监，华立集团股份有限公司财务营运副总监，健民药业集团股份有限公司董事、副董事长。现任华立集团股份有限公司财务总监，华立医药集团有限公司董事长，健民药业集团股份有限公司董事、浙江华正新材料股份有限公司董事。
郭云沛	曾任中国医药报社副总编辑，《中国药品监管》杂志主编，北京卓信医学传媒集团执行总经理，《E药经理人》《中国县域卫生》出品人，中国医药质量协会副会长，中国医药企业管理协会会长、中国医药健康产业股份有限公司独立董事，非上市公司江苏柯菲平医药股份有限公司董事，北京鼎阳兴业投资管理有限公司监事，北京玉德未来控股有限公司董事，北京玉德未来文化传媒有限公司监事，上市公司四川科伦药业股份有限公司监事。现任中国医药企业管理协会名誉会长、专家委员会执行主任，罗欣药业集团股份有限公司独立董事，成都先导药物开发股份有限公司独立董事，健民药业集团股份有限公司独立董事。
杨智	曾任中国中医研究院（现中国中医科学院）副研究员，科技部生命科学技术发展中心副研究员，中国21世纪议程管理中心副处长、研究员，中国生物技术发展中心副处长、研究员，中国生物技术发展中心研究员。现任中药协会中药经典名方专业委员会副主委，茯苓专业委员会副主委，中关村健康服务产业促进会专家委员会委员，昆药集团股份有限公司独立董事，健民药业集团股份有限公司独立董事。
辛金国	曾任杭州电子工业学院工商管理学院副院长、财经学院副院长、管理学院副院长等职位,杭州电子科技大学浙江省信息化与经济社会发展研究中心主任、教授；曾兼任浙江华海药业股份有限公司、传化智联股份有限公司、昆药集团股份有限公司、健民药业集团股份有限公司等上市公司独立董事。现任杭州电子科技大学信息工程学院特聘教授和浙江越秀外国语学院教授，兼任上市公司昆药集团股份有限公司独立董事、非上市公司浙江算力科技有限公司外部董事及华立科技股份有限公司独立董事、健民药业集团股份有限公司独立董事。
汪俊	曾任湖北华立正源医药有限公司销售部经理、副总经理，昆药集团医药商业有限公司副总经理、总经理，昆药集团股份有限公司副总裁。现任健民药业集团股份有限公司党委书记、董事、总裁。
胡振波	曾任健民药业集团股份有限公司营销中心副总经理、市场策划中心市场总监、品牌文化中心总监、副总裁、常务副总裁兼董事会秘书，昆药集团股份有限公司董事、常务副总裁，昆药集团医药商业有限公司董事、总经理。现任健民药业集团股份有限公司职工董事、武汉健民药业集团维生药品有限责任公司董事长、健民叶开泰国医投资（湖北）有限公司董事长、健民集团叶开泰健康产业武汉有限公司董事长。
黄志军	曾任武汉健民中药工程有限责任公司副总经理、总经理，健民药业集团股份有限公司技术中心副主任、主任，儿童药物研究院院长、技

	术发展与创新委员会主任。现任健民药业集团股份有限公司副总裁。
裴学军	曾任健民药业集团股份有限公司总工程师办公室副主任、技术发展部副部长、营销中心学术推广部部长、终端销售部部长，湖北省区销售总监、武汉健民大鹏药业有限公司营销中心总经理，健民药业集团股份有限公司营销中心副总经理、营销中心常务副总经理、营销中心总经理；现任健民药业集团股份有限公司副总裁。
程朝阳	曾任昊华宇航化工有限责任公司集团财务处副处长、上海桓宇实业发展有限公司财务总监、焦作健康元生物制品有限公司财务总监、哈尔滨誉衡药业股份有限公司财务副总监、健民药业集团股份有限公司总裁助理；现任健民药业集团股份有限公司财务总监（财务负责人）。
周捷	曾任健民药业集团股份有限公司审计法务部法务经理，董事会办公室副主任、主任及证券事务代表；现任健民药业集团股份有限公司董事会秘书。
何勤	曾任深圳亿胜医药科技发展有限公司董事、总经理，中国香港亿胜生物集团（中国香港创业板上市公司）副总经理，中国科技开发院医药科技开发所所长，深圳智源医药实业发展有限公司总经理，武汉智源现代医疗用品有限公司董事长，昆药集团股份有限公司总裁、董事、董事长，健民药业集团股份有限公司董事长、总裁，华立集团股份有限公司副总裁、高级副总裁，华立医药集团有限公司董事长、浙江华方医护有限公司董事长、总经理，健民药业集团股份有限公司董事长。
李曙衢	曾任北京大成律师事务所执业律师，北京市盈科律师事务所执业律师，健民药业集团股份有限公司、河南明泰铝业股份有限公司、郑州煤电股份有限公司独立董事。现任北京市盈科律师事务所股权高级合伙人，北京市盈科（郑州）律师事务所股权高级合伙人、管委会主任、税法与上市部主任。兼任河南省法学会常务理事，河南省法学会律师学研究会副会长，河南省法学会证券法学研究会常务副会长，中华全国律师协会财税法专业委员会副主任，河南省律师协会财政税收业务委员会主任。

其它情况说明

适用 不适用

**(二) 现任及报告期内离任董事和高级管理人员的任职情况****1、在股东单位任职情况**

√适用 □不适用

任职人员姓名	股东单位名称	在股东单位担任的职务	任期起始日期	任期终止日期
汪思洋	华立集团股份有限公司	董事	2017-06	
		总裁兼法定代表人	2020-12	
	华立医药集团有限公司	董事兼总裁	2016-06	
裴蓉	华立集团股份有限公司	董事会副主席	2020-09	
	华立医药集团有限公司	董事	2011-06	
许良	华立集团股份有限公司	财务总监	2020-09	
	华立医药集团有限公司	法人兼董事长	2019-09	
在股东单位任职情况的说明				

**2、在其他单位任职情况**

√适用 □不适用

任职人员姓名	其他单位名称	在其他单位担任的职务	任期起始日期	任期终止日期
汪思洋	浙江华正新材料股份有限公司	董事	2020-04	
	华立科技股份有限公司	董事	2020-05	
	浙江华方资产管理有限公司	董事	2022-03	
	杭州华立创客社区管理有限公司	董事	2021-12	
	浙江华科实业开发有限公司	董事长	2014-04	2025-05
	浙江华立海外实业发展有限公司	董事长	2023-03	
裴蓉	华立科技股份有限公司	董事	2017-06	
	浙江华立投资管理有限公司	法人、执行董事兼经理	2019-12	2025-1
	浙江华畅创业投资有限公司	法人、执行董事兼经理	2018-09	2025-1
辛金国	杭州电子科技大学	会计学教授	1988-07	
	昆药集团股份有限公司	独立董事	2025-01	
郭云沛	中国医药企业管理协会	副会长、会长	2008-01	
	北京鼎阳兴业投资管理有限公司	监事	2015-1-16	
	北京玉德未来控股有限公司	董事	2015-11-24	
	四川科伦药业股份有限公司	监事	2016-01-22	
	江苏柯菲平医药股份有限公司	董事	2016-12-28	
	成都先导药物开发股份有限公司	独立董事	2025-09-15	
	罗欣药业集团股份有限公司	独立董事	2023-01-31	
李曙衢	郑州煤电股份有限公司	独立董事	2022-06-28	2025-06-27
	河南金苑种业股份有限公司	独立董事	2022-01-20	2025-01-20
	北京市盈科律师事务所	股权高级合伙人	2014-03	
在其他单位任职情况的说明				

**(三) 董事、高级管理人员薪酬情况**

√适用 □不适用

董事、高级管理人员薪酬的决策程序	高级管理人员薪酬由董事会薪酬与考核委员会根据董事会审议通过的《高级管理人员薪酬与考核管理办法》制定，相关薪酬方案在绩效责任书中约定，2025年主要经营团队的年度绩效责任书经公司董事会审议通过后执行；董事、独立董事的薪酬由董事会薪酬与考核委员会根据股东会批准的《董事薪酬管理制度》制定。
董事在董事会讨论本人薪酬事项时是否回避	是
薪酬与考核委员会或独立董事专门会议关于董事、高级管理人员薪酬事项发表建议的具体情况	董事会薪酬与考核委员会持续研究公司董事、高管人员的薪酬体系，建立激励与约束相制衡的薪酬制度。修订了公司董事、高管薪酬相关制度，经股东会或董事会批准后执行；2025年制定了主要经营团队绩效责任书及三年奖励方案，对公司相关人员2024年度个人绩效进行了考核，考核结果用于薪酬支付及薪酬标准的调整。
董事、高级管理人员薪酬确定依据	根据《高级管理人员薪酬与考核管理办法》，高级管理人员的薪酬根据第十届董事会第三十三次会议审议通过的《2025年绩效责任书》《2025年财务总监绩效责任书》执行；董事薪酬及津贴根据《董事薪酬管理制度》执行；除董事外，在公司有具体管理职务的人员按照公司人力资源管理薪酬福利制度对应的公司职级工资执行。
董事和高级管理人员薪酬的实际支付情况	董事、高管的基本薪酬按月支付，年终绩效按年支付。2025年公司按照相应的制度进行了薪酬的支付，详见本报告《现任及报告期内离任董事和高级管理人员持股变动及报酬情况》章节。
报告期末全体董事和高级管理人员实际获得的薪酬合计	公司全体董事（含离任）及高级管理人员全年总计发放的税前薪酬862.90万元。
报告期末全体董事和高级管理人员实际获得薪酬的考核依据和完成情况	2025年度，独立董事及外部董事领取的董事津贴不纳入考核，董事津贴按月发放，年度结束后按相关法规及公司规定完成履职评价；公司董事长和高级管理人员依据公司绩效考核规定获得相应的薪酬，并根据考核结果发放。
报告期末全体董事和高级管理人员实际获得薪酬的递延支付安排	按2025年度绩效责任书约定，年度绩效需在本报告披露后，经薪酬与考核委员会绩效考核后确定并支付，基于此，2025年度高级管理人员绩效薪酬合计尚余55.5万元未发放，董事长绩效薪酬尚余27万元未发放，最终金额以绩效考评结果为准，公司将根据薪酬管理相关制度在本年度发放。2025年公司高级管理人员获得的专项奖励资金为90万元，董事长为11.67万元，最终金额以绩效考评结果为准，公司将根据薪酬管理相关制度进行发放，在本报告披露后安排发放70%，在2027年度发放30%。
报告期末全体董事和高级管理人员实际获得薪酬的止付追索情况	2025年度，独立董事领取的独立董事津贴不适用相关规定；非独立董事和高级管理人员薪酬暂无止付追索情况。

**(四) 公司董事、高级管理人员变动情况**

√适用 □不适用

姓名	担任的职务	变动情形	变动原因
袁平东	董事长	选举	换届
何勤	董事长	离任	换届
辛金国	独立董事	选举	换届
李曙衢	独立董事	离任	换届

**(五) 近三年受证券监管机构处罚的情况说明**

√适用 □不适用

公司监事黄芳晶女士于 2023 年 12 月 20 日收到中国证券监督管理委员会湖北监管局出具的《湖北证监局关于对黄芳晶采取出具警示函措施的决定》，在本次违规交易发生后，公司及时向董事会、监事会、管理层通报本次违规交易情况，并要求全体董监高引以为戒，积极做好个人及亲属账户的管理和法规的宣贯。公司未来将持续加强对董事、监事、高级管理人员等的法律法规培训，提高相关人员法律意识和合规履职能力，自觉遵守证券市场法律法规，维护证券市场秩序，并持续督导相关人员做好个人及亲属账户的持股管理，杜绝此类事件再次发生。详见中国证券报、证券时报、上海证券报及上海证券交易所网站（<http://www.sse.com.cn>）公司披露的《健民集团关于公司监事收到湖北证监局监管警示函的公告》。

**(六) 其他**

□适用 √不适用

**四、董事履行职责情况****(一) 董事参加董事会和股东会的情况**

董事姓名	是否独立董事	参加董事会情况						参加股东会情况
		本年应参加董事会次数	亲自出席次数	以通讯方式参加次数	委托出席次数	缺席次数	是否连续两次未亲自参加会议	出席股东会的次数
袁平东	否	4	4	2	0	0	否	1
汪思洋	否	11	11	7	0	0	否	2
裴蓉	否	11	11	7	0	0	否	2
许良	否	11	11	7	0	0	否	2
郭云沛	是	11	11	7	0	0	否	2
杨智	是	11	11	7	0	0	否	2
辛金国	是	4	4	2	0	0	否	1
汪俊	否	11	11	7	0	0	否	2
胡振波	否	11	11	7	0	0	否	2
何勤	否	7	0	0	0	7	否	0
李曙衢	是	7	7	5	0	0	否	2

连续两次未亲自出席董事会会议的说明

√适用 □不适用

公司董事长何勤先生自 2024 年 10 月中旬因个人身体健康原因暂无法履行董事长职务，详见中国证券报、证券时报、上海证券报及上海证券交易所网站（<http://www.sse.com.cn>）公司披露的《健民集团关于推举董事代行董事长职务的公告》《健民集团第十届董事会第二十九次会议决议公告》

年内召开董事会会议次数	11
其中：现场会议次数	4
通讯方式召开会议次数	7
现场结合通讯方式召开会议次数	0

**(二) 董事对公司有关事项提出异议的情况**

□适用 √不适用

**(三) 其他**

□适用 √不适用

**五、董事会下设专门委员会情况**

√适用 □不适用

**(一) 董事会下设专门委员会成员情况**

专门委员会类别	成员姓名
审计委员会	辛金国、郭云沛、杨智、裴蓉、许良
提名委员会	郭云沛、杨智、辛金国、汪思洋、汪俊
薪酬与考核委员会	杨智、郭云沛、辛金国、袁平东、汪思洋
战略与可持续发展委员会	袁平东、郭云沛、汪思洋、汪俊、胡振波

**(二) 报告期内审计委员会召开6次会议**

召开日期	会议内容	重要意见和建议	其他履行职责情况
2025-03-20	审议通过公司2024年年度报告、公司2024年董事会审计委员会述职报告、关于对公司2024年度内部审计工作的评价、公司2024年度内部控制评价报告、关于对中审众环2024年年度审计工作的监督与评价的议案。	将本次会议审议通过的议案提交董事会审议。	检查了公司重要事项
2025-04-18	审议通过公司2025年第一季度报告、关于公司2025年第一季度内控及内审工作汇报。	将本次会议审议通过的议案提交董事会审议。	检查了公司重要事项
2025-07-14	审议通过关于修订《关联交易管理办法》的议案。	将本次会议审议通过的议案提交董事会审议。	无
2025-07-30	审议通过关于聘任公司财务总监(财务负责人)的议案。	将本次会议审议通过的议案提交董事会审议。	无
2025-08-19	审议通过公司2025年半年度报告。	将本次会议审议通过的议案提交董事会审议。	检查了公司重要事项
2025-10-21	审议通过公司2025年第三季度报告。	将本次会议审议通过的议案提交董事会审议。	检查了公司重要事项

公司董事会审计委员会根据《上海证券交易所上市公司自律监管指引第1号-规范运作》的相关规定开展工作，在审议公司定期报告的同时审查公司内部控制、募集资金使用、担保、关联交易等重要事项，公司对上述事项及本委员会关注的重点进行了汇报。

**(三) 报告期内提名委员会召开2次会议**

召开日期	会议内容	重要意见和建议	其他履行职责情况
2025-07-14	审议通过关于提名第十一届董事会非独立董事候选人的议案、关于提名第十一届董事会独立董事候选人的议案。	提名公司第十一届董事会成员。	无
2025-07-30	审议通过关于选举公司董事长的议案、关于聘任公司总裁的议案、关于聘任公司副总裁的议案、关于聘任公司财务总监(财务负责人)的议案、关于聘任公司董事会秘书、证券事务代表的议案。	提名公司高级管理人员。	无

**(四) 报告期内薪酬与考核委员会召开6次会议**

召开日期	会议内容	重要意见和建议	其他履行职责情况
2025-03-20	审议通过关于公司董事、监事及高级管理人员薪酬确认的	审议通过，将本次会议	无

	议案、公司主要经营团队 2025 年度绩效责任书、公司财务总监 2025 年度绩效责任书。	审议通过的议案提交董事会审议。	
2025-04-29	审议通过关于公司高级管理人员 2024 年度绩效考核的议案、关于公司高级管理人员 2025 年度薪酬调整的议案。	审议通过	无
2025-07-14	审议通过关于修订《董事、监事薪酬管理制度》的议案。	审议通过，将本议案提交董事会审议	无
2025-07-30	审议通过关于第十一届董事会董事长薪酬标准的议案。	审议通过	无
2025-08-19	审议通过关于修订《高级管理人员薪酬与考核管理办法》的议案。	审议通过，提交董事会审议	无
2025-08-19	审议通过 2025-2027 年高级管理人员绩效奖励方案、2025-2027 年董事长绩效奖励方案。	审议通过	无

#### (五) 报告期内战略与可持续发展委员会召开1次会议

召开日期	会议内容	重要意见和建议	其他履行职责情况
2025-03-20	审议通过公司环境、社会和治理（ESG）管理制度、公司 2024 年可持续发展报告。	审议通过，提交董事会审议	无

#### (六) 存在异议事项的具体情况

适用 不适用

#### 六、审计委员会发现公司存在风险的说明

适用 不适用

审计委员会对报告期内的监督事项无异议。

#### 七、报告期末母公司和主要子公司的员工情况

##### (一) 员工情况

母公司在职员工的数量	1,248
主要子公司在职员工的数量	1,009
在职员工的数量合计	2,257
母公司及主要子公司需承担费用的离退休职工人数	1,322
专业构成	
专业构成类别	专业构成人数
生产人员	369
销售人员	1,074
技术人员	562
财务人员	55
行政人员	197
合计	2,257
教育程度	
教育程度类别	数量（人）
硕士及以上	144
本科	806
专科及以下	1,307
合计	2,257

## (二) 薪酬政策

适用 不适用

公司建立了完善的人力资源体系，科学合理的薪酬考评制度，以职级和专业为核心全面推行管理人员竞聘机制，建立专业序列薪酬体系及销售人员长效激励机制，优化生产车间计件工资等，实现人员职级可上可下、工资可升可降的多元化工资体系。公司出台科研临床监察重点项目考核与激励方案，结合临床监察人员薪酬市场水平，制订分阶段的成长与考核方案。公司制订省区销售管理者荣誉激励方案并组织实施。

集团公司与公司工会建立工资协商机制，定期就薪酬福利方面的重大问题进行协商，以维护企业和员工双方的合法权益。公司每年会根据个人业绩，公司经营状况对工资进行调整，保持一定的增长率。

公司高级管理人员严格按照董事会确定的年薪标准及考核办法，进行薪资的发放。集团各部门长及分子公司主要负责人每年结合战略分解，对齐目标与集团签订年度绩效考核责任书，并严格按照绩效责任书规定进行薪酬发放。公司针对不同员工实施岗位技能工资制度和浮动薪酬制度，保证了企业和员工双方的合法权益。

## (三) 培训计划

适用 不适用

公司注重员工培养，建立了系统化、规范化、层次化的员工培训体系，注重培训对开拓思路，解决实际问题的作用，采取内部定期培训与外部培训相结合的方式，针对各个类别人员制定出个人成长与企业发展相结合的培训计划。2025年按照人才发展整体策略，在培训体系搭建、培训系统、运营模式等工作上，集中资源，提升组织人才的发展，保障组织的基业长青。与华中科技大学合作，开启以生产供应链为专题的MBA班，80名学员开展为期两年的学习课程。搭建健民云学堂线上学习平台；为公司员工提供线上自主学习机会。完成2025年度开泰工匠八级工人才培养项目；建立开泰工匠-工程师项目机制，完成物流部、工艺部工程师培养及评选工作。组织了新入职大学生训练营项目，让新成员充分地了解公司文化、制度、品牌、岗位职责等内容，开展新员工述职赋能培训项目，较大地提升了基础汇报的能力。制定人才基石2.0发展项目并将于2026年实施。

## (四) 劳务外包情况

适用 不适用

## 八、利润分配或资本公积金转增预案

### (一) 现金分红政策的制定、执行或调整情况

适用 不适用

#### 1、公司利润分配政策制定

为进一步规范公司治理,切实保护公司和投资者的利益,根据中国证监会《上市公司监管指引第3号—上市公司现金分红》《上市公司章程指引》的相关规定,对《公司章程》利润分配政策进行修订,修订方案经股东会批准通过后实施,详见公司公告《关于修改<公司章程>部分条款的公告》及《健民药业集团股份有限公司章程》。

#### 2、利润分配政策的执行情况

公司注重对股东持续、合理的投资回报,严格执行分红政策,从2008年以来,随着公司经营业绩的逐年增强和盈利水平的提高,公司连续17年实施了现金分红,累计现金分红11.14亿元;公司利润分配方案由董事会拟定,报股东会批准后实施,公司独立董事对每年的利润分配方案均进行了严格审查,说明了利润分配方案对公司及投资者利益的影响,充分履行保护投资者的职责。

#### 3、2024年度利润分配方案的实施

2025年，经2024年年度股东会批准，公司2024年度分配方案为：以利润分配实施公告确定的股权登记日的总股本153,398,600股为基数，向全体股东每10股派发现金红利9元（含税），共计派发现金红利138,058,740元。2025年4月30日公司完成了本次利润分配方案的实施工作。

## (二) 现金分红政策的专项说明

适用 不适用

是否符合公司章程的规定或股东会决议的要求	<input checked="" type="checkbox"/> 是 <input type="checkbox"/> 否
分红标准和比例是否明确和清晰	<input checked="" type="checkbox"/> 是 <input type="checkbox"/> 否
相关的决策程序和机制是否完备	<input checked="" type="checkbox"/> 是 <input type="checkbox"/> 否
独立董事是否履职尽责并发挥了应有的作用	<input checked="" type="checkbox"/> 是 <input type="checkbox"/> 否
中小股东是否有充分表达意见和诉求的机会，其合法权益是否得到了充分保护	<input checked="" type="checkbox"/> 是 <input type="checkbox"/> 否

(三) 报告期内盈利且母公司可供股东分配利润为正，但未提出现金利润分配方案预案的，公司应当详细披露原因以及未分配利润的用途和使用计划

适用 不适用

## (四) 本报告期利润分配及资本公积金转增股本预案

适用 不适用

单位：元 币种：人民币

每10股送红股数（股）	
每10股派息数（元）（含税）	9
每10股转增数（股）	
现金分红金额（含税）	138,058,740
合并报表中归属于上市公司普通股股东的净利润	359,841,141.67
现金分红金额占合并报表中归属于上市公司普通股股东的净利润的比率（%）	38.37
以现金方式回购股份计入现金分红的金额	
合计分红金额（含税）	138,058,740
合计分红金额占合并报表中归属于上市公司普通股股东的净利润的比率（%）	38.37

## (五) 最近三个会计年度现金分红情况

适用 不适用

单位：元 币种：人民币

最近三个会计年度累计现金分红金额（含税）(1)	460,195,800.00
最近三个会计年度累计回购并注销金额(2)	
最近三个会计年度现金分红和回购并注销累计金额(3)=(1)+(2)	460,195,800.00
最近三个会计年度年均净利润金额(4)	414,492,492.02
最近三个会计年度现金分红比例（%）(5)=(3)/(4)	111.03
最近一个会计年度合并报表中归属于上市公司普通股股东的净利润	359,841,141.67
最近一个会计年度母公司报表年度末未分配利润	1,666,585,417.79

## 九、公司股权激励计划、员工持股计划或其他员工激励措施的情况及其影响

### (一) 相关激励事项已在临时公告披露且后续实施无进展或变化的

适用 不适用

### (二) 临时公告未披露或有后续进展的激励情况

股权激励情况

适用 不适用

其他说明：

适用 不适用

员工持股计划情况

适用 不适用

其他激励措施

适用 不适用

### (三) 董事、高级管理人员报告期内被授予的股权激励情况

适用 不适用

### (四) 报告期内对高级管理人员的考评机制，以及激励机制的建立、实施情况

适用 不适用

根据公司人力资源管理相关制度，公司建立了比较完善的高级管理人员考评激励机制，每年年初根据董事会确定年度经营目标，制定年度绩效责任书，对当年收入、利润及年度重点工作进行考核约定。2025年董事会薪酬与考核委员会起草了主要经营团队《2025年绩效责任书》《2025年财务总监绩效责任书》，并经第十届董事会第三十三次会议审议通过后执行。

为进一步完善公司薪酬激励体系，建立中长期激励机制，将公司管理层利益与股东利益相结合，提高公司主要经营团队的积极性和创造性，激励持续价值的创造，公司还制定了《高级管理人员薪酬与考核管理办法》等，经董事会审议通过后执行。

## 十、报告期内的内部控制制度建设及实施情况

适用 不适用

公司根据现行法律法规，建立了完善的内部控制制度。公司现有内部控制体系包括：对经营活动进行综合计划、控制和评价的各种规章制度；公司核算、审核、分析各种信息资料及报告的程序、步骤和方法等；按照国家内控标准建立的《内部控制手册》《内部控制评价手册》以及公司治理等各方面的制度等。公司通过制度化、流程化、信息化建设，实现生产、销售、储运、财务、行政、人事等各个环节无纸化办公，确保公司经营及生产活动的高效、平稳运行。

报告期内，公司根据相关规定修订了《公司章程》《董事会议事规则》《股东会议事规则》等制度，确保公司内部制度与国家法规、监管制度保持一致，为公司内部控制的规范运作奠定基础。

报告期内内部控制存在重大缺陷情况的说明

适用 不适用

## 十一、报告期内对子公司的管理控制情况

适用 不适用

公司对下属子公司实行了较严格的管控制度，管理主要按《公司法》规定的权限通过公司股东会、董事会实施管理，公司董事会办公室对下属子公司规范运作给予指导意见；子公司核心人员由公司推荐，公司对核心人员实施定期考核。公司建立了完善的内部控制制度，包括重大信息内部报告制度、预算管理制度、开支审批权限等，现有制度能够对子公司实行有效管理和控制，失控风险发生概率较小。

2025年由公司审计委员会协同审计监察部着重对分子公司进行了全面审计，涉及经营管理、流程管理、制度建设、公司治理等多个方面，对发现的问题和风险提出了审计意见，并敦促被审计单位进行整改。

对子公司的管理控制存在异常的风险提示

适用 不适用

## 十二、内部控制审计报告的相关情况说明

适用 不适用

公司董事会根据2025年内部控制的实际情况，出具了《2025年度内部控制自我评价报告》并经中审众环会计师事务所审计，出具了审计报告，详见公司于2026年3月21日在上海证券交易所网站（www.sse.com.cn）上刊登的相关公告。

是否披露内部控制审计报告：是

内部控制审计报告意见类型：标准的无保留意见

报告期或上年度是否被出具内部控制非标准审计意见

是 否

## 十三、上市公司治理专项行动自查问题整改情况

公司在2021年上市公司治理专项行动自查中发现的问题已在2021年12月整改完成，相关情况详见《2021年年度报告》本节相关内容。

## 十四、纳入环境信息依法披露企业名单的上市公司及其主要子公司的环境信息情况

适用 不适用

纳入环境信息依法披露企业名单中的企业数量（个）		1
序号	企业名称	环境信息依法披露报告的查询索引
1	健民集团叶开泰国药（随州）有限公司	企业环境信息依法披露系统（湖北）

其他说明

适用 不适用

## 十五、社会责任工作情况

### （一）是否单独披露社会责任报告、可持续发展报告或ESG报告

适用 不适用

公司始终坚持履行对股东、对客户、对员工、对环境、对资源、对社会应尽的义务与责任。积极做好对利益相关者的保护，坚持履行社会责任。促进人类社会、资源与环境的可持续发展，详见与本报告同时披露的《健民药业集团股份有限公司2025年可持续发展报告》。

### （二）社会责任工作具体情况

适用 不适用

对外捐赠、公益项目	数量/内容	情况说明
-----------	-------	------

总投入（万元）	237.70	
其中：资金（万元）	113.74	2025 年 4 月向中国健康促进基金会捐赠 113.74 万元，与卫健委能力建设与教育中心合作开展 2025 年专项研究科研项目。
物资折款（万元）	123.96	1、重大公共应急事件援助：2025 年 1 月西藏日喀则发生地震，向中国人口福利基金会捐赠价值 100.2 万元的药品。 2、支持社区发展等公益支出：慰问红建社区困难群众、教师、儿童等
惠及人数（人）		

具体说明

适用 不适用

公司一直秉承叶开泰“济世救人”的遗风，注重履行社会责任，践行“情义健民、精诚健民、福祉健民”的企业价值观，持续开展社会公益活动。2025 年 1 月健民集团为支援西藏地震受灾地区紧急救援工作，通过中国人口福利基金会向受灾地区捐赠一批价值约 100 万元人民币的药品，表达公司对受灾地区人民的关切之情。

#### 十六、巩固拓展脱贫攻坚成果、乡村振兴等工作具体情况

适用 不适用

具体说明

适用 不适用

#### 十七、其他

适用 不适用

## 第五节 重要事项

### 一、承诺事项履行情况

(一) 公司实际控制人、股东、关联方、收购人以及公司等承诺相关方在报告期内或持续到报告期内的承诺事项

适用 不适用

(二) 公司资产或项目存在盈利预测，且报告期仍处在盈利预测期间，公司就资产或项目是否达到原盈利预测及其原因作出说明

已达到 未达到 不适用

(三) 业绩承诺情况

适用 不适用

业绩承诺变更情况

适用 不适用

其他说明

适用 不适用

### 二、报告期内控股股东及其他关联方非经营性占用资金情况

适用 不适用

### 三、违规担保情况

适用 不适用

### 四、公司董事会对会计师事务所“非标准意见审计报告”的说明

适用 不适用

### 五、公司对会计政策、会计估计变更或重大会计差错更正原因和影响的分析说明

(一) 公司对会计政策、会计估计变更原因及影响的分析说明

适用 不适用

(二) 公司对重大会计差错更正原因及影响的分析说明

适用 不适用

(三) 与前任会计师事务所进行的沟通情况

适用 不适用

(四) 审批程序及其他说明

适用 不适用

## 六、聘任、解聘会计师事务所情况

单位：万元 币种：人民币

现聘任	
境内会计师事务所名称	中审众环会计师事务所（特殊普通合伙）
境内会计师事务所报酬	60
境内会计师事务所审计年限	21年
境内会计师事务所注册会计师姓名	杨红青、吴玉妹
境内会计师事务所注册会计师审计服务的累计年限	5年、2年

	名称	报酬
内部控制审计会计师事务所	中审众环会计师事务所（特殊普通合伙）	30

聘任、解聘会计师事务所的情况说明

适用 不适用

审计期间改聘会计师事务所的情况说明

适用 不适用

审计费用较上一年度下降20%以上（含20%）的情况说明

适用 不适用

## 七、面临退市风险的情况

(一) 导致退市风险警示的原因

适用 不适用

(二) 公司拟采取的应对措施

适用 不适用

(三) 面临终止上市的情况和原因

适用 不适用

## 八、破产重整相关事项

适用 不适用

## 九、重大诉讼、仲裁事项

本年度公司有重大诉讼、仲裁事项 本年度公司无重大诉讼、仲裁事项

## 十、上市公司及其董事、高级管理人员、控股股东、实际控制人涉嫌违法违规、受到处罚及整改情况

适用 不适用

## 十一、报告期内公司及其控股股东、实际控制人诚信状况的说明

适用 不适用

报告期内公司及控股股东、实际控制人诚信状况良好，不存在未履行法院生效判决、所负数额较大的债务到期未清偿等情况。

## 十二、重大关联交易

### (一)与日常经营相关的关联交易

#### 1、已在临时公告披露且后续实施无进展或变化的事项

适用 不适用

#### 2、已在临时公告披露，但有后续实施的进展或变化的事项

适用 不适用

#### 3、临时公告未披露的事项

适用 不适用

### (二)资产或股权收购、出售发生的关联交易

#### 1、已在临时公告披露且后续实施无进展或变化的事项

适用 不适用

#### 2、已在临时公告披露，但有后续实施的进展或变化的事项

适用 不适用

#### 3、临时公告未披露的事项

适用 不适用

#### 4、涉及业绩约定的，应当披露报告期内的业绩实现情况

适用 不适用

### (三)共同对外投资的重大关联交易

#### 1、已在临时公告披露且后续实施无进展或变化的事项

适用 不适用

#### 2、已在临时公告披露，但有后续实施的进展或变化的事项

适用 不适用

#### 3、临时公告未披露的事项

适用 不适用

### (四)关联债权债务往来

#### 1、已在临时公告披露且后续实施无进展或变化的事项

适用 不适用

2、已在临时公告披露，但有后续实施的进展或变化的事项

适用 不适用

3、临时公告未披露的事项

适用 不适用

(五)公司与存在关联关系的财务公司、公司控股财务公司与关联方之间的金融业务

适用 不适用

(六)其他

适用 不适用

十三、重大合同及其履行情况

(一) 托管、承包、租赁事项

1、 托管情况

适用 不适用

2、 承包情况

适用 不适用

3、 租赁情况

适用 不适用

(二) 担保情况

√适用 □不适用

单位：万元 币种：人民币

公司对外担保情况（不包括对子公司的担保）														
担保方	担保方与上市公司的关系	被担保方	担保金额	担保发生日期(协议签署日)	担保起始日	担保到期日	担保类型	担保物(如有)	担保是否已经履行完毕	担保是否逾期	担保逾期金额	反担保情况	是否为关联方担保	关联关系
报告期内担保发生额合计（不包括对子公司的担保）														
报告期末担保余额合计（A）（不包括对子公司的担保）														
公司及其子公司对子公司的担保情况														
报告期内对子公司担保发生额合计							28,100.00							
报告期末对子公司担保余额合计（B）							13,465.44							
公司担保总额情况（包括对子公司的担保）														
担保总额（A+B）							13,465.44							
担保总额占公司净资产的比例(%)							5.07							
其中：														
为股东、实际控制人及其关联方提供担保的金额（C）														
直接或间接为资产负债率超过70%的被担保对象提供的债务担保金额（D）							10,028.44							
担保总额超过净资产50%部分的金额（E）														
上述三项担保金额合计（C+D+E）							10,028.44							
未到期担保可能承担连带清偿责任说明							公司报告期内对控股子公司维生公司、子公司福高公司、子公司叶开泰国药提供连带责任保证或票据质押担保，三家公司经营情况良好，财务稳定，风险可控，公司为其承担连带清偿责任的概率较小。							
担保情况说明							详见注释							

注释：福高公司为公司控股子公司，公司持有其 80%的股权，经公司第十届董事会第三十七次会议及 2025 年第一次临时股东会决议，公司及福高公司开展资产池业务，资产池授信额度 40,000 万元，其中福高公司资产池融资额度上限为 5,600 万元。公司为福高公司开展资产池业务提供 5,600 万元

的资产池质押担保和资产池保证金担保，截至 2025 年 12 月 31 日，福高实际担保余额为 5,516.44 万元；经 2024 年年度股东会决议，为福高公司向银行申请的综合授信敞口额度提供 10,000 万元的连带责任担保，截至 2025 年 12 月 31 日，福高公司实际担保余额 5,655 万元；

维生公司为公司全资子公司，经公司 2024 年年度股东会决议，公司为维生公司向银行申请的综合授信敞口额度提供 10,000 万元的连带责任担保。截至 2025 年 12 月 31 日，公司实际提供担保 7,500 万元，维生公司实际担保余额 357 万元；

叶开泰国药为公司全资子公司，经公司第十届董事会第三十次会议决议，公司为叶开泰国药向银行申请的综合授信敞口额度提供 10,000 万元的连带责任担保。截至 2025 年 12 月 31 日，公司实际提供担保 10,000 万元，叶开泰国药实际担保余额 3,437 万元。

### (三) 委托他人进行现金资产管理的情况

#### 1、委托理财情况

##### (1). 委托理财总体情况

√适用 □不适用

单位：元 币种：人民币

类型	风险特征	未到期余额	逾期未收回金额
银行理财产品	低风险/中低风险	897,731,850.00	0
券商理财产品	中低风险	250,000,000.00	0
信托理财产品	中低风险	195,000,000.00	0

其他情况

□适用 √不适用

##### (2). 单项委托理财情况

□适用 √不适用

其他情况

□适用 √不适用

##### (3). 委托理财减值准备

□适用 √不适用

## 2、委托贷款情况

### (1). 委托贷款总体情况

适用 不适用

其他情况

适用 不适用

### (2). 单项委托贷款情况

适用 不适用

其他情况

适用 不适用

### (3). 委托贷款减值准备

适用 不适用

## 3、其他情况

适用 不适用

### (四) 其他重大合同

适用 不适用

## 十四、募集资金使用进展说明

适用 不适用

### (一) 募集资金整体使用情况

适用 不适用

单位：万元

募集资金来源	募集资金到位时间	募集资金总额	募集资金净额(1)	招股书或募集说明书中募集资金承诺投资总额(2)	超募资金总额(3) = (1) - (2)	截至报告期末累计投入募集资金总额(4)	其中：截至报告期末超募资金累计投入总额(5)	截至报告期末募集资金累计投入进度(%) (6) = (4)/(1)	截至报告期末超募资金累计投入进度(%) (7) = (5)/(3)	本年度投入金额(8)	本年度投入金额占比(%) (9) = (8)/(1)	变更用途的募集资金总额
首次公开发行股票	2004年4月8日	40,600	39,074.18	39,074.18	0	39,074.18	0	100%	0	0	0.00%	20,520.13
合计	/	40,600	39,074.18	39,074.18	0	39,074.18	0	/	/	0	/	20,520.13

其他说明

√适用 □不适用

2004年公司首发募集资金总额40,600万元，扣除发行费用后募集资金净额39,074.18万元，募集资金本金已按规定及披露用途全部使用完毕。2025年6月23日，公司尚余募集资金滚存的利息收益12,548,849.16元，占公司募集资金总额的3.09%。考虑到募集资金项目建设已完毕，公司根据上海证券交易所募集资金管理相关规定及公司《募集资金管理办法》规定将未使用的募集资金滚存利息收益全部补充流动资金。

**(二) 募投项目明细**

□适用 √不适用

2025年公司未有募集资金投资项目建设情况。

**(三) 报告期内募投变更或终止情况**

□适用 √不适用

**(四) 报告期内募集资金使用的其他情况**

1、 募集资金投资项目先期投入及置换情况

适用 不适用

2、 用闲置募集资金暂时补充流动资金情况

适用 不适用

3、 对闲置募集资金进行现金管理，投资相关产品情况

适用 不适用

4、 其他

适用 不适用

**(五) 中介机构关于募集资金存储与使用情况的专项核查、鉴证的结论性意见**

适用 不适用

核查异常的相关情况说明

适用 不适用

**(六) 擅自变更募集资金用途、违规占用募集资金的后续整改情况**

适用 不适用

**十五、其他对投资者作出价值判断和投资决策有重大影响的重大事项的说明**

适用 不适用

## 第六节 股份变动及股东情况

### 一、股本变动情况

#### (一) 股份变动情况表

##### 1、股份变动情况表

单位：股

	本次变动前		本次变动增减(+, -)					本次变动后	
	数量	比例(%)	发行新股	送股	公积金转股	其他	小计	数量	比例(%)
一、未上市流通股份	100,000	0.065						100,000	0.065
1、发起人股份									
其中：									
国家持有股份									
境内法人持有股份	100,000	0.065						100,000	0.065
境外法人持有股份									
其他									
2、募集法人股份									
3、内部职工股									
4、优先股或其他									
二、已上市流通股份	153,298,600	99.935						153,298,600	99.935
1、人民币普通股	153,298,600	99.935						153,298,600	99.935
2、境内上市的外资股									
3、境外上市的外资股									
4、其他									
三、股份总数	153,398,600	100						153,398,600	100

##### 2、股份变动情况说明

适用 不适用

##### 3、股份变动对最近一年和最近一期每股收益、每股净资产等财务指标的影响（如有）

适用 不适用

##### 4、公司认为必要或证券监管机构要求披露的其他内容

适用 不适用

**(二) 限售股份变动情况**

□适用 √不适用

**二、证券发行与上市情况****(一) 截至报告期内证券发行情况**

□适用 √不适用

截至报告期内证券发行情况的说明（存续期内利率不同的债券，请分别说明）：

□适用 √不适用

**(二) 公司股份总数及股东结构变动及公司资产和负债结构的变动情况**

□适用 √不适用

**(三) 现存的内部职工股情况**

□适用 √不适用

**三、股东和实际控制人情况****(一) 股东总数**

截至报告期末普通股股东总数(户)	17,079
年度报告披露日前上一月末的普通股股东总数(户)	18,743
截至报告期末表决权恢复的优先股股东总数(户)	0
年度报告披露日前上一月末表决权恢复的优先股股东总数(户)	0

**(二) 截至报告期末前十名股东、前十名流通股东（或无限售条件股东）持股情况表**

单位：股

前十名股东持股情况（不含通过转融通出借股份）							
股东名称 （全称）	报告期内增减	期末持股数量	比例 （%）	持有有限售条件股份数量	质押、标记或冻结情况		股东性质
					股份状态	数量	
华立医药集团有限公司		37,014,073	24.13		无		境内非国有法人
香港中央结算有限公司	3,808,724	5,403,166	3.52		无		其他
华立集团股份有限公司		5,098,541	3.32		无		境内非国有法人
孙慧明	601,106	3,609,936	2.35		无		境内自然人
杨燕灵	-22,400	2,000,000	1.30		无		境内自然人
皮涛涛	-174,400	1,770,686	1.15		无		境内自然人
中国工商银行股份有限公司—融通健康产业灵活配置混合型证券投资基金	649,900	1,700,000	1.11		无		其他

中国医药集团有限公司		1,323,500	0.86		无		境内非国有法人
上海六禾致谦私募基金管理中心(有限合伙)一六禾谦恒私募证券投资基金	158,300	1,294,183	0.84		无		其他
国信证券股份有限公司	261,966	1,268,126	0.83		无		其他
前十名无限售条件股东持股情况(不含通过转融通出借股份)							
股东名称	持有无限售条件流通股的数量	股份种类及数量					
		种类	数量				
华立医药集团有限公司		37,014,073	人民币普通股	37,014,073			
香港中央结算有限公司		5,403,166	人民币普通股	5,403,166			
华立集团股份有限公司		5,098,541	人民币普通股	5,098,541			
孙慧明		3,609,936	人民币普通股	3,609,936			
杨燕灵		2,000,000	人民币普通股	2,000,000			
皮涛涛		1,770,686	人民币普通股	1,770,686			
中国工商银行股份有限公司一融通健康产业灵活配置混合型证券投资基金		1,700,000	人民币普通股	1,700,000			
中国医药集团有限公司		1,323,500	人民币普通股	1,323,500			
上海六禾致谦私募基金管理中心(有限合伙)一六禾谦恒私募证券投资基金		1,294,183	人民币普通股	1,294,183			
国信证券股份有限公司		1,268,126	人民币普通股	1,268,126			
前十名股东中回购专户情况说明	无						
上述股东委托表决权、受托表决权、放弃表决权的说明	无						
上述股东关联关系或一致行动的说明	华立医药集团有限公司为华立集团股份有限公司的全资子公司，为其一致行动人。						
表决权恢复的优先股股东及持股数量的说明	无						

持股5%以上股东、前十名股东及前十名无限售流通股股东参与转融通业务出借股份情况  
适用 不适用

前十名股东及前十名无限售流通股股东因转融通出借/归还原因导致较上期发生变化  
适用 不适用

前十名有限售条件股东持股数量及限售条件  
适用 不适用

单位：股

序号	有限售条件股东名称	持有的有限售条件股份数量	有限售条件股份可上市交易情况		限售条件
			可上市交易时间	新增可上市交易股份数量	
1	武汉市江岸区先锋彩印厂	100,000			股改形成
上述股东关联关系或一致行动的说明		无			

## (三) 战略投资者或一般法人因配售新股成为前 10 名股东

□适用 √不适用

## 四、控股股东及实际控制人情况

## (一) 控股股东情况

## 1、法人

√适用 □不适用

名称	华立医药集团有限公司
单位负责人或法定代表人	许良
成立日期	1996年6月21日
主要经营业务	许可项目：药品批发；药品进出口；药品委托生产；兽药经营；食品经营（销售散装食品）；食品经营；食品经营（销售预包装食品）；保健食品销售；医疗服务；消毒器械销售；国营贸易管理货物的进出口（依法须经批准的项目，经相关部门批准后方可开展经营活动，具体经营项目以审批结果为准）。一般项目：第二类医疗器械销售；消毒剂销售（不含危险化学品）；日用百货销售；个人卫生用品销售；卫生用品和一次性使用医疗用品销售；化工产品销售（不含许可类化工产品）；合成材料销售；金属材料销售；金银制品销售；石油制品销售（不含危险化学品）；健康咨询服务（不含诊疗服务）；特种作业人员安全技术培训（除依法须经批准的项目外，凭营业执照依法自主开展经营活动）。
报告期内控股和参股的其他境内外上市公司的股权情况	
其他情况说明	无

## 2、自然人

√适用 □不适用

姓名	汪力成
国籍	中国
是否取得其他国家或地区居留权	否
主要职业及职务	企业经营管理，华立集团股份有限公司董事会主席

## 3、公司不存在控股股东情况的特别说明

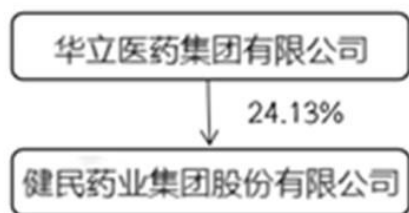
□适用 √不适用

## 4、报告期内控股股东变更情况的说明

□适用 √不适用

## 5、公司与控股股东之间的产权及控制关系的方框图

√适用 □不适用



## (二) 实际控制人情况

### 1、法人

适用 不适用

名称	浙江立成实业有限公司
单位负责人或法定代表人	中国
成立日期	2005年2月23日
主要经营业务	实业投资,投资管理咨询服务,经营国内贸易及进出口业务(国家法律法规禁止、限制的除外),设计、制作、代理国内各类广告。
报告期内控股和参股的其他境内外上市公司的股权情况	持有华立集团股份有限公司(简称:华立集团)81.67%股权,实现对健民集团、华正新材的实际控制;华立集团直接持有华正新材40.07%的股份。
其他情况说明	无

### 2、自然人

适用 不适用

姓名	汪力成
国籍	中国
是否取得其他国家或地区居留权	否
主要职业及职务	企业经营管理,华立集团股份有限公司董事会主席
过去10年曾控股的境内外上市公司情况	曾控股昆药集团股份有限公司、重庆华立药业股份有限公司(现已更名为浙江华媒控股股份有限公司);现控股健民药业集团股份有限公司、浙江华正新材料股份有限公司。

### 3、公司不存在实际控制人情况的特别说明

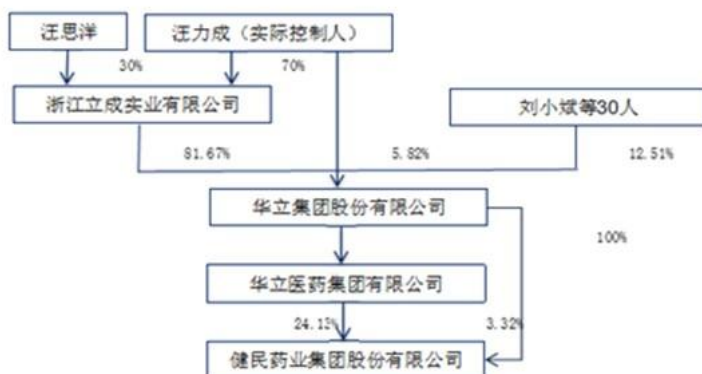
适用 不适用

### 4、报告期内公司控制权发生变更的情况说明

适用 不适用

### 5、公司与实际控制人之间的产权及控制关系的方框图

适用 不适用



6、实际控制人通过信托或其他资产管理方式控制公司

适用 不适用

(三) 控股股东及实际控制人其他情况介绍

适用 不适用

五、公司控股股东或第一大股东及其一致行动人累计质押股份数量占其所持公司股份数量比例达到 80%以上

适用 不适用

六、其他持股在百分之十以上的法人股东

适用 不适用

七、股份限制减持情况说明

适用 不适用

八、股份回购在报告期的具体实施情况

适用 不适用

九、优先股相关情况

适用 不适用

## 第七节 债券相关情况

一、公司债券（含企业债券）和非金融企业债务融资工具

适用 不适用

二、可转换公司债券情况

适用 不适用

## 第八节 财务报告

### 一、 审计报告

√适用 □不适用

## 审 计 报 告

众环审字(2026)0100921 号

健民药业集团股份有限公司全体股东：

### 一、 审计意见

我们审计了健民药业集团股份有限公司（以下简称“健民药业集团”或“公司”）财务报表，包括 2025 年 12 月 31 日的合并及公司资产负债表，2025 年度的合并及公司利润表、合并及公司现金流量表、合并及公司股东权益变动表以及相关财务报表附注。

我们认为，后附的财务报表在所有重大方面按照企业会计准则的规定编制，公允反映了健民药业集团 2025 年 12 月 31 日合并及公司的财务状况以及 2025 年度合并及公司的经营成果和现金流量。

### 二、 形成审计意见的基础

我们按照中国注册会计师审计准则的规定执行了审计工作。审计报告的“注册会计师对财务报表审计的责任”部分进一步阐述了我们在这些准则下的责任。按照中国注册会计师独立性准则和中国注册会计师职业道德守则，我们独立于健民药业集团，并履行了职业道德方面的其他责任，我们同时遵循了适用于公众利益实体的独立性要求。我们相信，我们获取的审计证据是充分、适当的，为发表审计意见提供了基础。

### 三、 关键审计事项

关键审计事项是我们根据职业判断，认为对本期财务报表审计最为重要的事项。这些事项的应对以对财务报表整体进行审计并形成审计意见为背景，我们不对这些事项单独发表意见。我们确定下列事项是需要在审计报告中沟通的关键审计事项。

#### （一）应收账款的可回收性

关键审计事项	在审计中如何应对该事项
<p>请参见财务报表附注八、4。</p> <p>健民药业集团期末应收账款余额为 87,741.25 万元，坏账准备金额 9,660.29 万元，应收账款余额占资产总额的比重为 19.38%。由于应收账款期末余额占资产总额的比重较大，管理层在确定应收账款坏</p>	<p>1、测试和评价管理层对应收账款管理相关的内部控制设计和运行的有效性；</p> <p>2、查阅销售合同、比较分析以往货款收回的情况、与管理层沟通等了解和评价管理层对应收账款坏账准备计提的会计估计是否合理；</p> <p>3、对于单项评估信用风险的应收账款，抽样复核管</p>

关键审计事项	在审计中如何应对该事项
账准备金额时需要运用重大估计和判断，对财务报表影响较为重大。基于以上原因，我们将应收账款的可回收性确定为关键审计事项。	<p>理层评估可收回性的相关考虑及依据的客观证据；</p> <p>4、对于以应收款项的账龄作为信用风险特征的应收账款，复核健民药业集团对应收账款坏账准备的计提过程，以评价坏账准备计提的充分性；</p> <p>5、对应收账款的期后回款进行检查。</p>

## (二) 主营业务收入确认

关键审计事项	在审计中如何应对该事项
<p>请参见财务报表附注四、26及附注六、42。</p> <p>2025年度，健民药业集团的营业收入金额为336,990.84万元，其中主营业务收入335,591.29万元，占营业收入比重为99.58%。</p> <p>由于收入是健民药业集团的关键业绩指标之一，存在特定目标或预期的固有风险，且主营业务收入金额重大，我们将主营业务收入确定为关键审计事项。</p>	<p>1、了解与主营业务收入相关的内部控制，并对与主营业务收入确认相关的内部控制的设计及运行的有效性进行测试；</p> <p>2、检查主要的销售合同，查看主要合同条款，与管理层访谈，了解收入确认政策，评价收入确认是否符合企业会计准则的要求；</p> <p>3、执行细节测试，检查与销售收入确认相关的依据是否充分，包括检查销售合同或订单、发票、出库单、发货单等支持性文件，评价收入确认是否符合企业会计准则的要求；</p> <p>4、执行分析性程序，将本年按商品销售品种、销售客户与上年可比金额进行比较，分析收入变动的合理性；</p> <p>5、结合公司产品类型对公司毛利率情况进行分析，判断本期销售是否存在异常波动的情况；</p> <p>6、选取样本，对主要客户的收入执行函证程序；</p> <p>7、对资产负债表日前后确认的主营业务收入实施截止性测试，评价主营业务收入是否在恰当期间确认；</p> <p>8、检查与主营业务收入相关的信息是否已在财务报表中作出恰当列报。</p>

## 四、 其他信息

健民药业集团管理层对其他信息负责。其他信息包括健民药业集团2025年年度报告中涵盖的信息，但不包括财务报表和我们的审计报告。

我们对财务报表发表的审计意见不涵盖其他信息，我们也不对其他信息发表任何形式的鉴证结论。

结合我们对财务报表的审计，我们的责任是阅读其他信息，在此过程中，考虑其他信息是否与财务报表或我们在审计过程中了解到的情况存在重大不一致或者似乎存在重大错报。

基于我们已执行的工作，如果我们确定其他信息存在重大错报，我们应当报告该事实。在这方面，我们无任何事项需要报告。

## 五、 管理层和治理层对财务报表的责任

健民药业集团管理层（以下简称“管理层”）负责按照企业会计准则的规定编制财务报表，使其实现公允反映，并设计、执行和维护必要的内部控制，以使财务报表不存在由于舞弊或错误导致的重大错报。

在编制财务报表时，管理层负责评估健民药业集团的持续经营能力，披露与持续经营相关的事项（如适用），并运用持续经营假设，除非管理层计划清算健民药业集团、终止运营或别无其他现实的选择。

治理层负责监督健民药业集团的财务报告过程。

## 六、 注册会计师对财务报表审计的责任

我们的目标是对财务报表整体是否不存在由于舞弊或错误导致的重大错报获取合理保证，并出具包含审计意见的审计报告。合理保证是高水平的保证，但并不能保证按照审计准则执行的审计在某一重大错报存在时总能发现。错报可能由于舞弊或错误导致，如果合理预期错报单独或汇总起来可能影响财务报表使用者依据财务报表作出的经济决策，则通常认为错报是重大的。

在按照审计准则执行审计工作的过程中，我们运用职业判断，并保持职业怀疑。同时，我们也执行以下工作：

（一）识别和评估由于舞弊或错误导致的财务报表重大错报风险，设计和实施审计程序以应对这些风险，并获取充分、适当的审计证据，作为发表审计意见的基础。由于舞弊可能涉及串通、伪造、故意遗漏、虚假陈述或凌驾于内部控制之上，未能发现由于舞弊导致的重大错报的风险高于未能发现由于错误导致的重大错报的风险。

（二）了解与审计相关的内部控制，以设计恰当的审计程序。

（三）评价管理层选用会计政策的恰当性和作出会计估计及相关披露的合理性。

（四）对管理层使用持续经营假设的恰当性得出结论。同时，根据获取的审计证据，就可能对健民药业集团持续经营能力产生重大疑虑的事项或情况是否存在重大不确定性得出结论。如果我们得出结论认为存在重大不确定性，审计准则要求我们在审计报告中提请报表使用者注意财务报表中的相关披露；如果披露不充分，我们应当发表非无保留意见。我们的结论基于截至审计报告日可获得的信息。然而，未来的事项或情况可能导致健民药业集团不能持续经营。

（五）评价财务报表的总体列报、结构和内容，并评价财务报表是否公允反映相关交易和事项。

（六）就健民药业集团中实体或业务活动的财务信息获取充分、适当的审计证据，以对财务报表发表意见。我们负责指导、监督和执行集团审计。我们对审计意见承担全部责任。

我们与治理层就计划的审计范围、时间安排和重大审计发现等事项进行沟通，包括沟通我们在审计中识别出的值得关注的内部控制缺陷。

我们还就已遵守与独立性相关的职业道德要求向治理层提供声明，并与治理层沟通可能被合理认为影响我们独立性的所有关系和其他事项，以及相关的防范措施（如适用）。

从与治理层沟通过的事项中，我们确定哪些事项对本期财务报表审计最为重要，因而构成关键审计事项。我们在审计报告中描述这些事项，除非法律法规禁止公开披露这些事项，或在极少数情形下，如果合理预期在审计报告中沟通某事项造成的负面后果超过在公众利益方面产生的益处，我们确定不应在审计报告中沟通该事项。

中审众环会计师事务所（特殊普通合伙）

中国注册会计师：

（项目合伙人）： 杨红青

中国注册会计师： 吴玉妹

中国·武汉

2026年3月19日

## 二、 财务报表

## 合并资产负债表

2025年12月31日

编制单位：健民药业集团股份有限公司

单位：元 币种：人民币

项目	附注	2025年12月31日	2024年12月31日
<b>流动资产：</b>			
货币资金	附注七、1	113,711,165.95	163,173,887.90
结算备付金			
拆出资金			
交易性金融资产	附注七、2	954,138,236.50	954,191,251.72
衍生金融资产			
应收票据	附注七、4	15,033,900.98	19,938,883.14
应收账款	附注七、5	780,809,624.19	807,667,332.99
应收款项融资	附注七、7	243,016,053.21	128,824,519.13
预付款项	附注七、8	70,913,304.31	95,361,153.96
应收保费			
应收分保账款			
应收分保合同准备金			
其他应收款	附注七、9	123,797,088.20	25,763,463.57
其中：应收利息		-	
应收股利		98,280,000.00	
买入返售金融资产			
存货	附注七、10	286,569,276.90	354,311,612.84
其中：数据资源			
合同资产	附注七、6	1,475,458.82	1,133,059.61
持有待售资产			
一年内到期的非流动资产	附注七、12	136,506,447.57	
其他流动资产	附注七、13	23,980,991.26	51,071,037.45
流动资产合计		2,749,951,547.89	2,601,436,202.31
<b>非流动资产：</b>			
发放贷款和垫款			
债权投资	附注七、14	277,565,647.50	
其他债权投资			
长期应收款			
长期股权投资	附注七、17	422,814,966.81	430,083,861.59
其他权益工具投资			
其他非流动金融资产	附注七、19	21,922,848.19	342,100,107.74
投资性房地产	附注七、20	7,703,134.72	8,228,658.40
固定资产	附注七、21	624,200,013.65	361,021,191.14
在建工程	附注七、22	40,172,232.56	206,679,825.83
生产性生物资产			
油气资产			
使用权资产	附注七、25	33,698,432.09	27,891,391.02
无形资产	附注七、26	27,526,798.01	28,190,540.91
其中：数据资源			
开发支出	附注八、2	39,766,196.05	22,788,306.52

其中：数据资源			
商誉	附注七、27	214,035.49	214,035.49
长期待摊费用	附注七、28	96,568,292.59	107,995,012.36
递延所得税资产	附注七、29	180,335,633.37	129,490,281.89
其他非流动资产	附注七、30	4,455,217.69	11,509,990.93
非流动资产合计		1,776,943,448.72	1,676,193,203.82
资产总计		4,526,894,996.61	4,277,629,406.13
<b>流动负债：</b>			
短期借款	附注七、32	55,053,095.89	140,895,063.42
向中央银行借款			
拆入资金			
交易性金融负债			
衍生金融负债			
应付票据	附注七、35	159,922,328.35	214,838,999.80
应付账款	附注七、36	482,594,418.93	527,378,139.51
预收款项	附注七、37	633,488.38	85,833.33
合同负债	附注七、38	36,185,927.37	61,431,414.25
卖出回购金融资产款			
吸收存款及同业存放			
代理买卖证券款			
代理承销证券款			
应付职工薪酬	附注七、39	37,083,391.59	44,905,543.23
应交税费	附注七、40	118,924,209.03	61,605,504.18
其他应付款	附注七、41	165,419,534.90	151,386,993.55
其中：应付利息		-	
应付股利	附注七、41	3,349,065.55	2,975,766.21
应付手续费及佣金			
应付分保账款			
持有待售负债			
一年内到期的非流动负债	附注七、43	5,987,797.82	6,386,839.87
其他流动负债	附注七、44	674,026,755.94	536,188,435.98
流动负债合计		1,735,830,948.20	1,745,102,767.12
<b>非流动负债：</b>			
保险合同准备金			
长期借款	附注七、45	34,030,000.00	4,000,000.00
应付债券			
其中：优先股			
永续债			
租赁负债	附注七、47	31,032,209.17	24,430,486.41
长期应付款			
长期应付职工薪酬			
预计负债			
递延收益	附注七、51	44,405,486.85	46,552,440.36
递延所得税负债	附注七、29	4,799,609.89	7,204,469.44
其他非流动负债			
非流动负债合计		114,267,305.91	82,187,396.21
负债合计		1,850,098,254.11	1,827,290,163.33

所有者权益（或股东权益）：			
实收资本（或股本）	附注七、53	153,398,600.00	153,398,600.00
其他权益工具			
其中：优先股			
永续债			
资本公积	附注七、55	522,728,099.59	523,423,081.61
减：库存股			
其他综合收益			
专项储备			
盈余公积	附注七、59	146,641,565.22	146,641,565.22
一般风险准备			
未分配利润	附注七、60	1,833,624,741.72	1,611,842,340.05
归属于母公司所有者权益（或股东权益）合计		2,656,393,006.53	2,435,305,586.88
少数股东权益		20,403,735.97	15,033,655.92
所有者权益（或股东权益）合计		2,676,796,742.50	2,450,339,242.80
负债和所有者权益（或股东权益）总计		4,526,894,996.61	4,277,629,406.13

公司负责人：汪俊 主管会计工作负责人：程朝阳 会计机构负责人：张英

### 母公司资产负债表

2025年12月31日

编制单位：健民药业集团股份有限公司

单位：元 币种：人民币

项目	附注	2025年12月31日	2024年12月31日
<b>流动资产：</b>			
货币资金		78,533,349.37	113,865,994.27
交易性金融资产		954,138,236.50	954,191,251.72
衍生金融资产			
应收票据		2,298,752.07	6,247,965.42
应收账款	附注十九、1	103,298,634.48	88,764,413.69
应收款项融资		161,556,692.58	105,985,699.12
预付款项		53,395,256.18	58,130,180.35
其他应收款	附注十九、2	194,085,225.47	45,554,208.58
其中：应收利息		-	
应收股利		98,280,000.00	
存货		31,043,316.50	36,126,125.34
其中：数据资源			
合同资产			
持有待售资产			
一年内到期的非流动资产		136,506,447.57	
其他流动资产		9,048,361.44	19,528,326.83
流动资产合计		1,723,904,272.16	1,428,394,165.32
<b>非流动资产：</b>			

债权投资		277,565,647.50	
其他债权投资			
长期应收款			
长期股权投资	附注十九、3	731,785,026.75	739,021,921.53
其他权益工具投资			
其他非流动金融资产		21,922,848.19	342,100,107.74
投资性房地产		4,870,156.67	5,117,391.83
固定资产		166,931,000.83	137,551,405.51
在建工程		12,453,741.89	13,891,792.40
生产性生物资产			
油气资产			
使用权资产			
无形资产		26,095,777.19	26,581,795.91
其中：数据资源			
开发支出		34,911,293.54	20,257,629.39
其中：数据资源			
商誉			
长期待摊费用		47,822,711.04	56,035,405.24
递延所得税资产		46,759,036.92	51,617,571.81
其他非流动资产		1,975,861.11	6,593,467.06
非流动资产合计		1,373,093,101.63	1,398,768,488.42
资产总计		3,096,997,373.79	2,827,162,653.74
<b>流动负债：</b>			
短期借款			
交易性金融负债			
衍生金融负债			
应付票据		104,287,942.31	157,533,177.29
应付账款		87,076,113.13	44,949,830.55
预收款项		543,655.05	
合同负债		8,047,606.02	3,336,113.73
应付职工薪酬		21,236,532.17	20,509,532.17
应交税费		1,488,311.77	1,298,646.18
其他应付款		336,490,011.13	154,928,968.79
其中：应付利息		-	
应付股利		3,236,925.69	2,863,626.35
持有待售负债			
一年内到期的非流动负债			
其他流动负债		229,178,619.93	249,613,154.61
流动负债合计		788,348,791.51	632,169,423.32
<b>非流动负债：</b>			
长期借款			
应付债券			
其中：优先股			
永续债			
租赁负债			
长期应付款			
长期应付职工薪酬			

预计负债			
递延收益		19,233,500.00	31,830,000.00
递延所得税负债		810,957.98	3,675,339.37
其他非流动负债			
非流动负债合计		20,044,457.98	35,505,339.37
负债合计		808,393,249.49	667,674,762.69
<b>所有者权益（或股东权益）：</b>			
实收资本（或股本）		153,398,600.00	153,398,600.00
其他权益工具			
其中：优先股			
永续债			
资本公积		321,978,541.29	321,978,541.29
减：库存股			
其他综合收益			
专项储备			
盈余公积		146,641,565.22	146,641,565.22
未分配利润		1,666,585,417.79	1,537,469,184.54
所有者权益（或股东权益）合计		2,288,604,124.30	2,159,487,891.05
负债和所有者权益（或股东权益）总计		3,096,997,373.79	2,827,162,653.74

公司负责人：汪俊 主管会计工作负责人：程朝阳 会计机构负责人：张英

### 合并利润表

2025年1—12月

单位：元 币种：人民币

项目	附注	2025年度	2024年度
一、营业总收入		3,369,908,369.13	3,504,986,068.51
其中：营业收入	附注七、61	3,369,908,369.13	3,504,986,068.51
利息收入			
已赚保费			
手续费及佣金收入			
二、营业总成本		3,143,311,990.60	3,365,930,992.10
其中：营业成本	附注七、61	1,402,210,428.51	1,831,991,279.22
利息支出			
手续费及佣金支出			
退保金			
赔付支出净额			
提取保险责任准备金净额			
保单红利支出			
分保费用			
税金及附加	附注七、62	23,865,512.01	22,297,343.32
销售费用	附注七、63	1,452,016,441.58	1,228,183,966.78
管理费用	附注七、64	152,541,326.64	192,297,309.46
研发费用	附注七、65	98,678,546.79	79,494,922.26
财务费用	附注七、66	13,999,735.07	11,666,171.06
其中：利息费用		13,194,691.28	12,930,541.35

利息收入		325,049.21	2,344,624.21
加：其他收益	附注七、67	43,885,625.47	50,700,619.06
投资收益（损失以“－”号填列）	附注七、68	120,143,212.05	226,090,888.78
其中：对联营企业和合营企业的投资收益		110,684,610.59	226,027,263.78
以摊余成本计量的金融资产终止确认收益			
汇兑收益（损失以“－”号填列）			
净敞口套期收益（损失以“－”号填列）			
公允价值变动收益（损失以“－”号填列）	附注七、70	17,340,772.88	28,402,995.30
信用减值损失（损失以“－”号填列）	附注七、71	-11,180,984.63	-45,941,558.49
资产减值损失（损失以“－”号填列）	附注七、72	-5,360,354.49	-1,404,668.87
资产处置收益（损失以“－”号填列）	附注七、73	-154,532.67	-120,775.52
三、营业利润（亏损以“－”号填列）		391,270,117.14	396,782,576.67
加：营业外收入	附注七、74	4,644,832.38	1,481,796.35
减：营业外支出	附注七、75	4,857,779.80	5,642,906.24
四、利润总额（亏损总额以“－”号填列）		391,057,169.72	392,621,466.78
减：所得税费用	附注七、76	25,840,214.24	24,872,158.48
五、净利润（净亏损以“－”号填列）		365,216,955.48	367,749,308.30
（一）按经营持续性分类			
1.持续经营净利润（净亏损以“－”号填列）		365,216,955.48	367,749,308.30
2.终止经营净利润（净亏损以“－”号填列）			
（二）按所有权归属分类			
1.归属于母公司股东的净利润（净亏损以“－”号填列）		359,841,141.67	362,178,656.98
2.少数股东损益（净亏损以“－”号填列）		5,375,813.81	5,570,651.32
六、其他综合收益的税后净额			
（一）归属母公司所有者的其他综合收益的税后净额			
1.不能重分类进损益的其他综合收益			
（1）重新计量设定受益计划变动额			
（2）权益法下不能转损益的其他综合收益			
（3）其他权益工具投资公允价值变动			
（4）企业自身信用风险公允价值			

变动			
2. 将重分类进损益的其他综合收益			
(1) 权益法下可转损益的其他综合收益			
(2) 其他债权投资公允价值变动			
(3) 金融资产重分类计入其他综合收益的金额			
(4) 其他债权投资信用减值准备			
(5) 现金流量套期储备			
(6) 外币财务报表折算差额			
(7) 其他			
(二) 归属于少数股东的其他综合收益的税后净额			
七、综合收益总额		365,216,955.48	367,749,308.30
(一) 归属于母公司所有者的综合收益总额		359,841,141.67	362,178,656.98
(二) 归属于少数股东的综合收益总额		5,375,813.81	5,570,651.32
八、每股收益：			
(一) 基本每股收益(元/股)		2.37	2.38
(二) 稀释每股收益(元/股)		2.37	2.38

本期发生同一控制下企业合并的，被合并方在合并前实现的净利润为：0 元，上期被合并方实现的净利润为：0 元。

公司负责人：汪俊

主管会计工作负责人：程朝阳

会计机构负责人：张英

### 母公司利润表

2025年1—12月

单位：元 币种：人民币

项目	附注	2025年度	2024年度
一、营业收入	附注十九、4	1,061,174,524.69	972,253,521.42
减：营业成本	附注十九、4	288,024,857.75	309,630,836.27
税金及附加		10,016,373.52	8,100,388.12
销售费用		502,577,330.93	463,330,518.05
管理费用		76,287,632.25	94,988,210.62
研发费用		80,037,310.61	58,355,878.94
财务费用		-3,625,003.84	-6,947,104.29
其中：利息费用		1,199,280.57	890,605.12
利息收入		5,146,076.34	8,296,968.86
加：其他收益		24,533,730.00	38,041,939.82
投资收益（损失以“-”号填列）	附注十九、5	129,101,534.07	238,622,888.78
其中：对联营企业和合营企业的投资收益		110,684,610.59	226,027,263.78
以摊余成本计量的金融资产终止确认收益			-
净敞口套期收益（损失以“-”号填列）			-

公允价值变动收益（损失以“－”号填列）		17,340,772.88	28,402,995.30
信用减值损失（损失以“-”号填列）		197,353.83	-136,490.16
资产减值损失（损失以“-”号填列）		-823,795.50	-78,174.10
资产处置收益（损失以“－”号填列）		24,017.16	-
二、营业利润（亏损以“－”号填列）		278,229,635.91	349,647,953.35
加：营业外收入		942,279.92	56,678.37
减：营业外支出		1,882,839.94	3,608,870.73
三、利润总额（亏损总额以“－”号填列）		277,289,075.89	346,095,760.99
减：所得税费用		10,114,102.64	10,231,451.03
四、净利润（净亏损以“－”号填列）		267,174,973.25	335,864,309.96
（一）持续经营净利润（净亏损以“－”号填列）		267,174,973.25	335,864,309.96
（二）终止经营净利润（净亏损以“－”号填列）		-	-
五、其他综合收益的税后净额		-	-
（一）不能重分类进损益的其他综合收益		-	-
1.重新计量设定受益计划变动额		-	-
2.权益法下不能转损益的其他综合收益		-	-
3.其他权益工具投资公允价值变动		-	-
4.企业自身信用风险公允价值变动		-	-
（二）将重分类进损益的其他综合收益		-	-
1.权益法下可转损益的其他综合收益		-	-
2.其他债权投资公允价值变动		-	-
3.金融资产重分类计入其他综合收益的金额		-	-
4.其他债权投资信用减值准备		-	-
5.现金流量套期储备		-	-
6.外币财务报表折算差额		-	-
7.其他		-	-
六、综合收益总额		267,174,973.25	335,864,309.96
七、每股收益：			
（一）基本每股收益(元/股)		1.74	2.19
（二）稀释每股收益(元/股)		1.74	2.19

公司负责人：汪俊 主管会计工作负责人：程朝阳 会计机构负责人：张英

## 合并现金流量表

2025年1—12月

单位：元 币种：人民币

项目	附注	2025年度	2024年度
<b>一、经营活动产生的现金流量：</b>			
销售商品、提供劳务收到的现金		3,576,654,458.49	4,217,601,521.12
客户存款和同业存放款项净增加额			
向中央银行借款净增加额			
向其他金融机构拆入资金净增加额			
收到原保险合同保费取得的现金			
收到再保业务现金净额			
保户储金及投资款净增加额			
收取利息、手续费及佣金的现金			
拆入资金净增加额			
回购业务资金净增加额			
代理买卖证券收到的现金净额			
收到的税费返还		1,742,387.23	
收到其他与经营活动有关的现金	附注七、78	50,334,085.55	84,340,053.59
经营活动现金流入小计		3,628,730,931.27	4,301,941,574.71
购买商品、接受劳务支付的现金		1,530,781,122.18	2,204,812,330.96
客户贷款及垫款净增加额			
存放中央银行和同业款项净增加额			
支付原保险合同赔付款项的现金			
拆出资金净增加额			
支付利息、手续费及佣金的现金			
支付保单红利的现金			
支付给职工及为职工支付的现金		340,652,571.89	364,002,676.36
支付的各项税费		213,831,674.67	202,285,176.97
支付其他与经营活动有关的现金	附注七、78	1,268,935,745.07	1,296,576,310.59
经营活动现金流出小计		3,354,201,113.81	4,067,676,494.88
经营活动产生的现金流量净额		274,529,817.46	234,265,079.83
<b>二、投资活动产生的现金流量：</b>			
收回投资收到的现金		19,673,505.37	10,213,228.53
取得投资收益收到的现金		-	196,560,000.00
处置固定资产、无形资产和其		381,866.60	386,579.50

他长期资产收回的现金净额			
处置子公司及其他营业单位收到的现金净额			-
收到其他与投资活动有关的现金	附注七、78	32,333,850.77	17,608,195.72
投资活动现金流入小计		52,389,222.74	224,768,003.75
购建固定资产、无形资产和其他长期资产支付的现金		100,667,393.18	120,288,577.24
投资支付的现金		6,000,000.00	
质押贷款净增加额			
取得子公司及其他营业单位支付的现金净额			-
支付其他与投资活动有关的现金	附注七、78	93,376,296.73	351,383,313.88
投资活动现金流出小计		200,043,689.91	471,671,891.12
投资活动产生的现金流量净额		-147,654,467.17	-246,903,887.37
<b>三、筹资活动产生的现金流量：</b>			
吸收投资收到的现金			-
其中：子公司吸收少数股东投资收到的现金			-
取得借款收到的现金		85,580,000.00	154,797,063.41
收到其他与筹资活动有关的现金	附注七、78	62,438,333.12	50,465,127.22
筹资活动现金流入小计		148,018,333.12	205,262,190.63
偿还债务支付的现金		111,105,063.42	89,445,063.42
分配股利、利润或偿付利息支付的现金		142,833,655.73	188,168,217.82
其中：子公司支付给少数股东的股利、利润		1,537,835.78	450,000.00
支付其他与筹资活动有关的现金	附注七、78	63,816,865.56	28,205,937.65
筹资活动现金流出小计		317,755,584.71	305,819,218.89
筹资活动产生的现金流量净额		-169,737,251.59	-100,557,028.26
<b>四、汇率变动对现金及现金等价物的影响</b>			
<b>五、现金及现金等价物净增加额</b>			
加：期初现金及现金等价物余额		155,394,265.16	268,590,100.96
<b>六、期末现金及现金等价物余额</b>			
		112,532,363.86	155,394,265.16

公司负责人：汪俊 主管会计工作负责人：程朝阳 会计机构负责人：张英

#### 母公司现金流量表

2025年1—12月

单位：元 币种：人民币

项目	附注	2025年度	2024年度
<b>一、经营活动产生的现金流量：</b>			

销售商品、提供劳务收到的现金		1,107,795,288.90	1,205,135,136.37
收到的税费返还			
收到其他与经营活动有关的现金		144,995,294.74	116,842,696.76
经营活动现金流入小计		1,252,790,583.64	1,321,977,833.13
购买商品、接受劳务支付的现金		358,430,946.37	473,298,308.98
支付给职工及为职工支付的现金		204,661,898.68	217,899,679.22
支付的各项税费		80,876,602.41	75,055,956.67
支付其他与经营活动有关的现金		419,749,603.73	432,776,586.44
经营活动现金流出小计		1,063,719,051.19	1,199,030,531.31
经营活动产生的现金流量净额		189,071,532.45	122,947,301.82
<b>二、投资活动产生的现金流量：</b>			
收回投资收到的现金		20,386,905.37	10,926,628.53
取得投资收益收到的现金		8,844,922.02	208,360,000.00
处置固定资产、无形资产和其他长期资产收回的现金净额		84,714.60	230,699.50
处置子公司及其他营业单位收到的现金净额		-	
收到其他与投资活动有关的现金		91,696,928.13	377,623,726.60
投资活动现金流入小计		121,013,470.12	597,141,054.63
购建固定资产、无形资产和其他长期资产支付的现金		41,806,257.77	44,153,772.26
投资支付的现金		8,000,000.00	
取得子公司及其他营业单位支付的现金净额		-	
支付其他与投资活动有关的现金		157,876,296.73	598,183,313.88
投资活动现金流出小计		207,682,554.50	642,337,086.14
投资活动产生的现金流量净额		-86,669,084.38	-45,196,031.51
<b>三、筹资活动产生的现金流量：</b>			
吸收投资收到的现金		-	
取得借款收到的现金		-	
收到其他与筹资活动有关的现金		53,945,310.38	9,860,272.23
筹资活动现金流入小计		53,945,310.38	9,860,272.23
偿还债务支付的现金		-	
分配股利、利润或偿付利息支付的现金		137,735,092.97	183,705,022.02
支付其他与筹资活动有关的现金		53,945,310.38	9,860,272.23
筹资活动现金流出小计		191,680,403.35	193,565,294.25
筹资活动产生的现金流量		-137,735,092.97	-183,705,022.02

量净额			
四、汇率变动对现金及现金等价物的影响			
五、现金及现金等价物净增加额		-35,332,644.90	-105,953,751.71
加：期初现金及现金等价物余额		113,865,994.27	219,819,745.98
六、期末现金及现金等价物余额		78,533,349.37	113,865,994.27

公司负责人：汪俊 主管会计工作负责人：程朝阳 会计机构负责人：张英

## 合并所有者权益变动表

2025年1—12月

单位：元 币种：人民币

项目	2025年度														
	归属于母公司所有者权益											少数股东权益	所有者权益合计		
	实收资本(或股本)	其他权益工具			资本公积	减：库存股	其他综合收益	专项储备	盈余公积	一般风险准备	未分配利润			其他	小计
	优先股	永续债	其他												
一、上年年末余额	153,398,600.00				523,423,081.61				146,641,565.22		1,611,842,340.05		2,435,305,586.88	15,033,655.92	2,450,339,242.80
加：会计政策变更													-		-
前期差错更正													-		-
其他													-		-
二、本年期初余额	153,398,600.00	-	-	-	523,423,081.61	-	-	-	146,641,565.22	-	1,611,842,340.05	-	2,435,305,586.88	15,033,655.92	2,450,339,242.80
三、本期增减变动金额（减少以“－”号填列）					-694,982.02	-	-	-	-	-	221,782,401.67	-	221,087,419.65	5,370,080.05	226,457,499.70
（一）综合收益总额											359,841,141.67		359,841,141.67	5,375,813.81	365,216,955.48
（二）所有者投入和减少资本					-694,982.02								-694,982.02	1,532,102.02	837,120.00
1. 所有者投入的普通股					-802,618.42								-802,618.42	1,516,018.42	713,400.00
2. 其他权益工具持有者投入资本													-		-
3. 股份支付计入所有者权益的金额					107,636.40								107,636.40	16,083.60	123,720.00
4. 其他													-		-

健民药业集团股份有限公司2025年年度报告

(三) 利润分配												-138,058,740.00	-138,058,740.00	-1,537,835.78	-139,596,575.78
1. 提取盈余公积													-		-
2. 提取一般风险准备													-		-
3. 对所有者(或股东)的分配												-138,058,740.00	-138,058,740.00	-1,537,835.78	-139,596,575.78
4. 其他													-		-
(四) 所有者权益内部结转													-		-
1. 资本公积转增资本(或股本)													-		-
2. 盈余公积转增资本(或股本)													-		-
3. 盈余公积弥补亏损													-		-
4. 设定受益计划变动额结转留存收益													-		-
5. 其他综合收益结转留存收益													-		-
6. 其他													-		-
(五) 专项储备													-		-
1. 本期提取													-		-
2. 本期使用													-		-
(六) 其他													-		-
四、本期期末余额	153,398,600.00	-	-	-	522,728,099.59	-	-	-	146,641,565.22	-	1,833,624,741.72	-	2,656,393,006.53	20,403,735.97	2,676,796,742.50

项目	2024年度		
	归属于母公司所有者权益	少数股东	所有者权

健民药业集团股份有限公司2025年年度报告

	实收资本(或股本)	其他权益工具			资本公积	减：库存股	其他综合收益	专项储备	盈余公积	一般风险准备	未分配利润	其他	小计	权益	益合计
		优先股	永续债	其他											
一、上年年末余额	153,398,600.00				520,684,083.05	6,760,183.05			146,641,565.22		1,433,742,003.07		2,247,706,068.29	8,778,509.26	2,256,484,577.55
加：会计政策变更															
前期差错更正															
其他															
二、本年期初余额	153,398,600.00				520,684,083.05	6,760,183.05			146,641,565.22		1,433,742,003.07		2,247,706,068.29	8,778,509.26	2,256,484,577.55
三、本期增减变动金额(减少以“－”号填列)					2,738,998.56	-6,760,183.05					178,100,336.98		187,599,518.59	6,255,146.66	193,854,665.25
(一) 综合收益总额											362,178,656.98		362,178,656.98	5,570,651.32	367,749,308.30
(二) 所有者投入和减少资本					2,022,821.01								2,022,821.01	1,134,495.34	3,157,316.35
1. 所有者投入的普通股					-367,895.73								-367,895.73	1,081,295.73	713,400.00
2. 其他权益工具持有者投入资本															
3. 股份支付计入所有者权益的金额					2,390,716.74								2,390,716.74	53,199.61	2,443,916.35
4. 其他															
(三) 利润分配											-184,078,320.00		-184,078,320.00	-450,000.00	-184,528,320.00
1. 提取盈余公积															
2. 提取一般风险准备															
3. 对所有者(或股东)											-184,078,320.00		-184,078,320.00	-450,000.00	-184,528,320.00

的分配										8,320.00		78,320.00	.00	320.00
4. 其他														
(四) 所有者权益内部结转														
1. 资本公积转增资本(或股本)														
2. 盈余公积转增资本(或股本)														
3. 盈余公积弥补亏损														
4. 设定受益计划变动额结转留存收益														
5. 其他综合收益结转留存收益														
6. 其他														
(五) 专项储备														
1. 本期提取														
2. 本期使用														
(六) 其他					716,177.55	-6,760,183.05						7,476,360.60		7,476,360.60
四、本期期末余额	153,398,600.00				523,423,081.61				146,641,565.22	1,611,842,340.05		2,435,305,586.88	15,033,655.92	2,450,339,242.80

公司负责人：汪俊

主管会计工作负责人：程朝阳

会计机构负责人：张英

母公司所有者权益变动表  
2025年1—12月

单位：元 币种：人民币

项目	2025年度												
	实收资本(或股本)	其他权益工具			资本公积	减：库存股	其他综合收益	专项储备	盈余公积	未分配利润	所有者权益合计		
		优先股	永续债	其他									
一、上年年末余额	153,398,600.00				321,978,000.00				146,641,565.22	1,611,842,340.05	2,435,305,586.88	15,033,655.92	2,450,339,242.80

健民药业集团股份有限公司2025年年度报告

	00.00				541.29				565.22	9,184.54	7,891.05
加：会计政策变更											-
前期差错更正											-
其他											-
二、本年期初余额	153,398,600.00	-	-	-	321,978,541.29	-	-	-	146,641,565.22	1,537,469,184.54	2,159,487,891.05
三、本期增减变动金额（减少以“－”号填列）					-	-	-	-	-	129,116,233.25	129,116,233.25
（一）综合收益总额										267,174,973.25	267,174,973.25
（二）所有者投入和减少资本											-
1. 所有者投入的普通股											-
2. 其他权益工具持有者投入资本											-
3. 股份支付计入所有者权益的金额											-
4. 其他											-
（三）利润分配										-138,058,740.00	-138,058,740.00
1. 提取盈余公积											-
2. 对所有者（或股东）的分配										-138,058,740.00	-138,058,740.00
3. 其他											-
（四）所有者权益内部结转											-
1. 资本公积转增资本（或股本）											-
2. 盈余公积转增资本（或股本）											-
3. 盈余公积弥补亏损											-
4. 设定受益计划变动额结转留存收益											-
5. 其他综合收益结转留存收益											-

6. 其他											-
（五）专项储备											-
1. 本期提取											-
2. 本期使用											-
（六）其他											-
四、本期期末余额	153,398,600.00	-	-	-	321,978,541.29	-	-	-	146,641,565.22	1,666,585,417.79	2,288,604,124.30

项目	2024 年度										
	实收资本 (或股本)	其他权益工具			资本公积	减：库存股	其他综合 收益	专项储备	盈余公积	未分配利 润	所有者权 益合计
		优先股	永续债	其他							
一、上年年末余额	153,398,600.00				319,498,907.39	6,760,183.05			146,641,565.22	1,385,683,194.58	1,998,462,084.14
加：会计政策变更											
前期差错更正											
其他											
二、本年期初余额	153,398,600.00				319,498,907.39	6,760,183.05			146,641,565.22	1,385,683,194.58	1,998,462,084.14
三、本期增减变动金额（减少以“-”号填列）					2,479,633.90	-6,760,183.05				151,785,989.96	161,025,806.91
（一）综合收益总额										335,864,309.96	335,864,309.96
（二）所有者投入和减少资本					1,763,456.35						1,763,456.35
1. 所有者投入的普通股											
2. 其他权益工具持有者投入资本											
3. 股份支付计入所有者权益的金额					1,763,456.35						1,763,456.35
4. 其他											
（三）利润分配										-184,078,320.00	-184,078,320.00
1. 提取盈余公积											

健民药业集团股份有限公司2025年年度报告

2. 对所有者（或股东）的分配										-184,078,320.00	-184,078,320.00
3. 其他											
（四）所有者权益内部结转											
1. 资本公积转增资本（或股本）											
2. 盈余公积转增资本（或股本）											
3. 盈余公积弥补亏损											
4. 设定受益计划变动额结转留存收益											
5. 其他综合收益结转留存收益											
6. 其他											
（五）专项储备											
1. 本期提取											
2. 本期使用											
（六）其他					716,177.55	-6,760,183.05					7,476,360.60
四、本期期末余额	153,398,600.00				321,978,541.29				146,641,565.22	1,537,469,184.54	2,159,487,891.05

公司负责人：汪俊 主管会计工作负责人：程朝阳 会计机构负责人：张英

### 三、 公司基本情况

#### 1、 公司概况

√适用 □不适用

健民药业集团股份有限公司（以下简称公司或本公司）是1993年3月经武汉市经济体制改革委员会“武体改（1993）40号”文批准，由武汉市健民制药厂、中国药材公司、中国医药公司三家单位作为发起人，以定向募集方式设立的股份有限公司。

本公司统一社会信用代码：91420100177701849P。

##### 1. 本公司注册资本及历史沿革

公司设立时总股本为3,465.93万股，其中：武汉市健民制药厂以经评估确认的经营性净资产52,192,710.00元，按1.647:1的比例折为国有股本3,169.93万股；中国药材公司以与武汉健民制药厂联营的经评估确认的经营性净资产296万元，按1.647:1折为法人股180万股；中国医药公司以现金200万元按2:1的比例认购法人股100万股；其他法人股东按2:1的比例认购法人股16万股。1993年5月28日，公司在定向募集尚未完成的情况下，在武汉市工商行政管理局办理了注册登记手续，注册资本3,465.90万元。当全部职工股和法人股募集到位后，公司重新验资并于1994年8月29日重新办理了营业执照，将注册资本变更为4,169.93万元。

2004年3月，经中国证券监督管理委员会“证监发行字[2004]37号”文核准，同意公司向社会公开发行人民币普通股股票3,500万股，变更后的公司注册资本为76,699,300.00元，其中：国家股1,702.93万股，占总股本的22.22%；法人股2,067万股，占总股本的26.95%；内部职工股400万股，占总股本的5.22%；社会公众股3,500万股，占总股本的45.63%。公司于2004年5月27日完成工商变更登记。

2005年8月3日，华立产业集团有限公司与公司原控股股东武汉国有资产经营公司签署协议，收购其持有的14,110,349股未上市流通的国家股，同时与武汉华汉投资管理有限公司签署协议，收购其持有的法人股952,200股。收购完成后共计持有公司18,140,549股股份，占总股本的23.65%，成为公司控股股东。公司股本结构为：国家股2,918,951股，占总股本的3.81%；法人股35,732,549股，占总股本的46.59%；社会公众股35,000,000股，占总股本的45.63%；内部职工股3,047,800股，占总股本的3.97%。公司于2006年4月20日完成了股权过户手续。

公司于2006年4月25日实施股权分置改革方案，流通股股东每10股获得非流通股股东支付的对价2.5股，全体非流通股股东应向流通股股东支付8,750,000股股份的对价总额。该方案于2006年5月8日实施完毕。股权分置改革后，公司股本结构为：国家股2,241,463股、法人股27,660,037股、内部职工股3,047,800股、社会公众股43,750,000股。

2006年7月11日，根据2005年年度股东大会审议通过的2005年度利润分配及资本公积金转增股本方案，公司以总股本76,699,300股为基数，按照每10股转增10股的比例进行资本公积金转增股本，转增后公司股份总额为153,398,600股，其中：有限售条件的国家股4,482,926股、法人股55,320,074股（其中国有法人股7,789,578股，其他内资股47,530,496股）、内部职工股6,095,600股，无限售条件的社会公众股87,500,000股，由武汉众环会计师事务所有限责任公司【现更名为中审众环会计师事务所（特殊普通合伙）】验证并出具“众环验字（2007）009号”验资报告。

#### 2. 本公司注册地、组织结构和总部地址

公司注册地址为：武汉市汉阳区鹦鹉大道484号

公司组织结构为：股份有限公司

公司总部地址为：武汉市汉阳区鹦鹉大道484号

#### 3. 本公司的业务性质和主要经营活动

本公司经营范围：药品生产；药品进出口；医疗器械的租赁、生产、销售；化妆品、饮料、食品、保健食品、特殊医学用途配方食品、婴幼儿配方食品生产销售；中药饮片代煎服务；药品委托生产；货物进出口、代理进出口、技术进出口；日用品、化妆品、塑料制品销售；生物材料技术研究、制造、销售；技术服务、开发、咨询、交流、转让及推广；塑料制品、建筑材料销售；工程和技术研究和试验发展（国家有专项规定的项目经审批后方可经营）。

#### 4. 母公司以及集团最终母公司的名称

本公司母公司为华立医药集团有限公司，华立医药集团有限公司的最终控制人为汪力成。

#### 5. 财务报告的批准报出者和财务报告批准报出日

本财务报告于2026年3月19日经公司第十一届董事会第七次会议批准报出。

6. 截至2025年12月31日，本公司纳入合并范围的子公司及孙公司共13户，详见本附注十“在其他主体中的权益”。

## 四、 财务报表的编制基础

### 1、 编制基础

本公司财务报表以持续经营假设为基础，根据实际发生的交易和事项，按照财政部发布的《企业会计准则——基本准则》（财政部令第33号发布、财政部令第76号修订）、于2006年2月15日及其后颁布和修订的具体会计准则、企业会计准则解释及其他相关规定（以下合称“企业会

会计准则”），以及中国证券监督管理委员会《公开发行证券的公司信息披露编报规则第15号——财务报告的一般规定（2023年修订）》的披露规定编制。

根据企业会计准则的相关规定，本公司会计核算以权责发生制为基础。除某些金融工具外，本财务报表均以历史成本为计量基础。资产如果发生减值，则按照相关规定计提相应的减值准备。

## 2、持续经营

适用 不适用

本公司财务报表以持续经营假设为基础。

## 五、重要会计政策及会计估计

具体会计政策和会计估计提示：

适用 不适用

本公司根据实际生产经营特点，依据相关企业会计准则的规定，对金融资产减值等交易和事项制定了若干项具体会计政策和会计估计，详见本附注五、11“金融资产减值”的描述。关于管理层所作出的重大会计判断和估计的说明，请参阅附注五、42“重大会计判断和估计”。

### 1、遵循企业会计准则的声明

本公司编制的财务报表符合企业会计准则的要求，真实、完整地反映了本公司2025年12月31日的财务状况及2025年度的经营成果和现金流量等有关信息。此外，本公司的财务报表在所有重大方面符合中国证券监督管理委员会2025年修订的《公开发行证券的公司信息披露编报规则第15号——财务报告的一般规定》有关财务报表及其附注的披露要求。

### 2、会计期间

本公司的会计期间分为年度和中期，会计中期指短于一个完整的会计年度的报告期间。本公司会计年度采用公历年度，即每年自1月1日起至12月31日止。

### 3、营业周期

适用 不适用

正常营业周期是指本公司从购买用于加工的资产起至实现现金或现金等价物的期间。本公司以12个月作为一个营业周期，并以其作为资产和负债的流动性划分标准。

### 4、记账本位币

人民币为本公司及境内子公司经营所处的主要经济环境中的货币，本公司及境内子公司以人民币为记账本位币。本公司编制本财务报表时所采用的货币为人民币。

### 5、重要性标准确定方法和选择依据

适用 不适用

项目	重要性标准
应收款项本年坏账准备收回或转回金额重要的	收回或转回金额占年末单项计提坏账准备的应收账款金额的 20%以上
重要的债权投资	单项债权投资金额大于 3,000 万元
重要的非全资子公司	营业收入占集团合并营业收入比重 20%以上
重要的合营或联营企业	对合营或联营企业的长期股权投资期末账面价值占集团资产总额比重 5%以上
收到的重要投资活动有关的现金	发生额占当期投资活动现金流入小计比重 50%以上

## 6、同一控制下和非同一控制下企业合并的会计处理方法

√适用 □不适用

企业合并，是指将两个或两个以上单独的企业合并形成一个报告主体的交易或事项。企业合并分为同一控制下企业合并和非同一控制下企业合并。

### (1) 同一控制下企业合并

参与合并的企业在合并前后均受同一方或相同的多方最终控制，且该控制并非暂时性的，为同一控制下的企业合并。同一控制下的企业合并，在合并日取得对其他参与合并企业控制权的一方为合并方，参与合并的其他企业为被合并方。合并日，是指合并方实际取得对被合并方控制权的日期。

合并方取得的资产和负债均按合并日在被合并方的账面价值计量。合并方取得的净资产账面价值与支付的合并对价账面价值（或发行股份面值总额）的差额，调整资本公积（股本溢价）；资本公积（股本溢价）不足以冲减的，调整留存收益。

合并方为进行企业合并发生的各项直接费用，于发生时计入当期损益。

### (2) 非同一控制下企业合并

参与合并的企业在合并前后不受同一方或相同的多方最终控制的，为非同一控制下的企业合并。非同一控制下的企业合并，在购买日取得对其他参与合并企业控制权的一方为购买方，参与合并的其他企业为被购买方。购买日，是指为购买方实际取得对被购买方控制权的日期。

对于非同一控制下的企业合并，合并成本包含购买日购买方为取得对被购买方的控制权而付出的资产、发生或承担的负债以及发行的权益性证券的公允价值，为企业合并发生的审计、法律服务、评估咨询等中介费用以及其他管理费用于发生时计入当期损益。购买方作为合并对价发行的权益性证券或债务性证券的交易费用，计入权益性证券或债务性证券的初始确认金额。所涉及的或有对价按其在购买日的公允价值计入合并成本，购买日后 12 个月内出现对购买日已存在情况的新的或进一步证据而需要调整或有对价的，相应调整合并商誉。购买方发生的合并成本及在合并中取得的可辨认净资产按购买日的公允价值计量。合并成本大于合并中取得的被购买方于购买日可辨认净资产公允价值份额的差额，确认为商誉。合并成本小于合并中取得的被购买方可辨认

净资产公允价值份额的，首先对取得的被购买方各项可辨认资产、负债及或有负债的公允价值以及合并成本的计量进行复核，复核后合并成本仍小于合并中取得的被购买方可辨认净资产公允价值份额的，其差额计入当期损益。

购买方取得被购买方的可抵扣暂时性差异，在购买日因不符合递延所得税资产确认条件而未予确认的，在购买日后12个月内，如取得新的或进一步的信息表明购买日的相关情况已经存在，预期被购买方在购买日可抵扣暂时性差异带来的经济利益能够实现的，则确认相关的递延所得税资产，同时减少商誉，商誉不足冲减的，差额部分确认为当期损益；除上述情况以外，确认与企业合并相关的递延所得税资产的，计入当期损益。

通过多次交易分步实现的非同一控制下企业合并，根据《财政部关于印发企业会计准则解释第5号的通知》（财会[2012]19号）和《企业会计准则第33号——合并财务报表》第五十一条关于“一揽子交易”的判断标准（参见本附注五、7“控制的判断标准和合并财务报表的编制方法”（2）），判断该多次交易是否属于“一揽子交易”。属于“一揽子交易”的，参考本部分前面各段描述及本附注五、19“长期股权投资”进行会计处理；不属于“一揽子交易”的，区分个别财务报表和合并财务报表进行相关会计处理：

在个别财务报表中，以购买日之前所持被购买方的股权投资的账面价值与购买日新增投资成本之和，作为该项投资的初始投资成本；购买日之前持有的被购买方的股权涉及其他综合收益的，在处置该项投资时将与其相关的其他综合收益采用与被购买方直接处置相关资产或负债相同的基础进行会计处理。

在合并财务报表中，对于购买日之前持有的被购买方的股权，按照该股权在购买日的公允价值进行重新计量，公允价值与其账面价值的差额计入当期投资收益；购买日之前持有的被购买方的股权涉及其他综合收益的，与其相关的其他综合收益应当采用与被购买方直接处置相关资产或负债相同的基础进行会计处理。

## 7、控制的判断标准和合并财务报表的编制方法

√适用 □不适用

### （1）控制的判断标准

合并财务报表的合并范围以控制为基础予以确定。控制是指本公司拥有对被投资方的权力，通过参与被投资方的相关活动而享有可变回报，并且有能力运用对被投资方的权力影响该回报金额。其中，本公司享有现时权利使本公司目前有能力主导被投资方的相关活动，而不论本公司是否实际行使该权利，视为本公司拥有对被投资方的权力；本公司自被投资方取得的回报可能会随

着被投资方业绩而变动的，视为享有可变回报；本公司以主要责任人身份行使决策权的，视为本公司有能力运用对被投资方的权力影响该回报金额。合并范围包括本公司及全部子公司。子公司，是指被本公司控制的主体。

本公司在综合考虑所有相关事实和情况的基础上对是否控制被投资方进行判断。相关事实和情况主要包括：被投资方的设立目的；被投资方的相关活动以及如何对相关活动作出决策；本公司享有的权利是否使本公司目前有能力主导被投资方的相关活动；本公司是否通过参与被投资方的相关活动而享有可变回报；本公司是否有能力运用对被投资方的权力影响其回报金额；本公司与其他方的关系等。一旦相关事实和情况的变化导致上述控制定义涉及的相关要素发生了变化，本公司将进行重新评估。

## （2）合并财务报表编制的方法

从取得子公司的净资产和生产经营决策的实际控制权之日起，本公司开始将其纳入合并范围；从丧失实际控制权之日起停止纳入合并范围。对于处置的子公司，处置日前的经营成果和现金流量已经适当地包括在合并利润表和合并现金流量表中；当期处置的子公司，不调整合并资产负债表的期初数。非同一控制下企业合并增加的子公司，其购买日后的经营成果及现金流量已经适当地包括在合并利润表和合并现金流量表中，且不调整合并财务报表的期初数和对比数。同一控制下企业合并增加的子公司，其自合并当期期初至合并日的经营成果和现金流量已经适当地包括在合并利润表和合并现金流量表中，并且同时调整合并财务报表的对比数。

在编制合并财务报表时，子公司与本公司采用的会计政策或会计期间不一致的，按照本公司的会计政策和会计期间对子公司财务报表进行必要的调整。对于非同一控制下企业合并取得的子公司，以购买日可辨认净资产公允价值为基础对其财务报表进行调整。

集团内所有重大往来余额、交易及未实现利润在合并财务报表编制时予以抵销。

子公司的股东权益及当期净损益中不属于本公司所拥有的部分分别作为少数股东权益及少数股东损益在合并财务报表中股东权益及净利润项下单独列示。子公司当期净损益中属于少数股东权益的份额，在合并利润表中净利润项目下以“少数股东损益”项目列示。少数股东分担的子公司的亏损超过了少数股东在该子公司期初股东权益中所享有的份额，仍冲减少数股东权益。

当因处置部分股权投资或其他原因丧失了对原有子公司的控制权时，对于剩余股权，按照其在丧失控制权日的公允价值进行重新计量。处置股权取得的对价与剩余股权公允价值之和，减去按原持股比例计算应享有原有子公司自购买日开始持续计算的净资产的份额之间的差额，计入丧失控制权当期的投资收益。与原有子公司股权投资相关的其他综合收益，在丧失控制权时采用与该子公司直接处置相关资产或负债相同的基础进行会计处理。其后，对该部分剩余股权按照《企

业会计准则第2号——长期股权投资》或《企业会计准则第22号——金融工具确认和计量》等相关规定进行后续计量，详见本附注五、19“长期股权投资”或本附注五、11“金融工具”。

本公司通过多次交易分步处置对子公司股权投资直至丧失控制权的，需区分处置对子公司股权投资直至丧失控制权的各项交易是否属于一揽子交易。处置对子公司股权投资的各项交易的条款、条件以及经济影响符合以下一种或多种情况，通常表明应将多次交易事项作为一揽子交易进行会计处理：①这些交易是同时或者在考虑了彼此影响的情况下订立的；②这些交易整体才能达成一项完整的商业结果；③一项交易的发生取决于其他至少一项交易的发生；④一项交易单独看是不经济的，但是和其他交易一并考虑时是经济的。不属于一揽子交易的，对其中的每一项交易视情况分别按照“不丧失控制权的情况下部分处置对子公司的长期股权投资”（详见本附注五、19“长期股权投资”（2）④）和“因处置部分股权投资或其他原因丧失了对原有子公司的控制权”（详见前段）适用的原则进行会计处理。处置对子公司股权投资直至丧失控制权的各项交易属于一揽子交易的，将各项交易作为一项处置子公司并丧失控制权的交易进行会计处理；但是，在丧失控制权之前每一次处置价款与处置投资对应的享有该子公司净资产份额的差额，在合并财务报表中确认为其他综合收益，在丧失控制权时一并转入丧失控制权当期的损益。

## 8、合营安排分类及共同经营会计处理方法

适用 不适用

合营安排，是指一项由两个或两个以上的参与方共同控制的安排。本公司根据在合营安排中享有的权利和承担的义务，将合营安排分为共同经营和合营企业。共同经营，是指本公司享有该安排相关资产且承担该安排相关负债的合营安排。合营企业，是指本公司仅对该安排的净资产享有权利的合营安排。

本公司对合营企业的投资采用权益法核算，按照本附注五、19“长期股权投资”（2）②“权益法核算的长期股权投资”中所述的会计政策处理。

本公司作为合营方对共同经营，确认本公司单独持有的资产、单独所承担的负债，以及按本公司份额确认共同持有的资产和共同承担的负债；确认出售本公司享有的共同经营产出份额所产生的收入；按本公司份额确认共同经营因出售产出所产生的收入；确认本公司单独所发生的费用，以及按本公司份额确认共同经营发生的费用。

当本公司作为合营方向共同经营投出或出售资产（该资产不构成业务，下同）、或者自共同经营购买资产时，在该等资产出售给第三方之前，本公司仅确认因该交易产生的损益中归属于共同经营其他参与方的部分。该等资产发生符合《企业会计准则第8号——资产减值》等规定的资

产减值损失的，对于由本公司向共同经营投出或出售资产的情况，本公司全额确认该损失；对于本公司自共同经营购买资产的情况，本公司按承担的份额确认该损失。

## 9、 现金及现金等价物的确定标准

本公司现金及现金等价物包括库存现金、可以随时用于支付的存款以及本公司持有的期限短（一般为从购买日起三个月内到期）、流动性强、易于转换为已知金额现金、价值变动风险很小的投资。

## 10、 外币业务和外币报表折算

适用 不适用

## 11、 金融工具

适用 不适用

### 一、金融工具

在本公司成为金融工具合同的一方时确认一项金融资产或金融负债。

#### （1） 金融资产的分类、确认和计量

本公司根据管理金融资产的业务模式和金融资产的合同现金流量特征，将金融资产划分为：以摊余成本计量的金融资产；以公允价值计量且其变动计入其他综合收益的金融资产；以公允价值计量且其变动计入当期损益的金融资产。

金融资产在初始确认时以公允价值计量。对于以公允价值计量且其变动计入当期损益的金融资产，相关交易费用直接计入当期损益；对于其他类别的金融资产，相关交易费用计入初始确认金额。因销售产品或提供劳务而产生的、未包含或不考虑重大融资成分的应收账款或应收票据，本公司按照预期有权收取的对价金额作为初始确认金额。

#### ①以摊余成本计量的金融资产

本公司管理以摊余成本计量的金融资产的业务模式为以收取合同现金流量为目标，且此类金融资产的合同现金流量特征与基本借贷安排相一致，即在特定日期产生的现金流量，仅为对本金和以未偿付本金金额为基础的利息的支付。本公司对于此类金融资产，采用实际利率法，按照摊余成本进行后续计量，其摊销或减值产生的利得或损失，计入当期损益。

#### ②以公允价值计量且其变动计入其他综合收益的金融资产

本公司管理此类金融资产的业务模式为既以收取合同现金流量为目标又以出售为目标，且此类金融资产的合同现金流量特征与基本借贷安排相一致。本公司对此类金融资产按照公允价值计

量且其变动计入其他综合收益，但减值损失或利得、汇兑损益和按照实际利率法计算的利息收入计入当期损益。

此外，本公司将部分非交易性权益工具投资指定为以公允价值计量且其变动计入其他综合收益的金融资产。本公司将该类金融资产的相关股利收入计入当期损益，公允价值变动计入其他综合收益。当该金融资产终止确认时，之前计入其他综合收益的累计利得或损失将从其他综合收益转入留存收益，不计入当期损益。

### ③以公允价值计量且其变动计入当期损益的金融资产

本公司将上述以摊余成本计量的金融资产和以公允价值计量且其变动计入其他综合收益的金融资产之外的金融资产，分类为以公允价值计量且其变动计入当期损益的金融资产。此外，在初始确认时，本公司为了消除或显著减少会计错配，将部分金融资产指定为以公允价值计量且其变动计入当期损益的金融资产。对于此类金融资产，本公司采用公允价值进行后续计量，公允价值变动计入当期损益。

## (2) 金融负债的分类、确认和计量

金融负债于初始确认时分类为以公允价值计量且其变动计入当期损益的金融负债和其他金融负债。对于以公允价值计量且其变动计入当期损益的金融负债，相关交易费用直接计入当期损益，其他金融负债的相关交易费用计入其初始确认金额。

### ①以公允价值计量且其变动计入当期损益的金融负债

以公允价值计量且其变动计入当期损益的金融负债，包括交易性金融负债（含属于金融负债的衍生工具）和初始确认时指定为以公允价值计量且其变动计入当期损益的金融负债。

交易性金融负债（含属于金融负债的衍生工具），按照公允价值进行后续计量，除与套期会计有关外，公允价值变动计入当期损益。

被指定为以公允价值计量且其变动计入当期损益的金融负债，该负债由本公司自身信用风险变动引起的公允价值变动计入其他综合收益，且终止确认该负债时，计入其他综合收益的自身信用风险变动引起的其公允价值累计变动额转入留存收益。其余公允价值变动计入当期损益。若按上述方式对该等金融负债的自身信用风险变动的影响进行处理会造成或扩大损益中的会计错配的，本公司将该金融负债的全部利得或损失（包括企业自身信用风险变动的影响金额）计入当期损益。

### ②其他金融负债

除金融资产转移不符合终止确认条件或继续涉入被转移金融资产所形成的金融负债、财务担保合同外的其他金融负债分类为以摊余成本计量的金融负债，按摊余成本进行后续计量，终止确认或摊销产生的利得或损失计入当期损益。

### （3） 金融资产转移的确认依据和计量方法

满足下列条件之一的金融资产，予以终止确认：①收取该金融资产现金流量的合同权利终止；②该金融资产已转移，且将金融资产所有权上几乎所有的风险和报酬转移给转入方；③该金融资产已转移，虽然企业既没有转移也没有保留金融资产所有权上几乎所有的风险和报酬，但是放弃了对该金融资产的控制。

若企业既没有转移也没有保留金融资产所有权上几乎所有的风险和报酬，且未放弃对该金融资产的控制的，则按照继续涉入所转移金融资产的程度确认有关金融资产，并相应确认有关负债。继续涉入所转移金融资产的程度，是指该金融资产价值变动使企业面临的风险水平。

金融资产整体转移满足终止确认条件的，将所转移金融资产的账面价值及因转移而收到的对价与原计入其他综合收益的公允价值变动累计额之和的差额计入当期损益。

金融资产部分转移满足终止确认条件的，将所转移金融资产的账面价值在终止确认及未终止确认部分之间按其相对的公允价值进行分摊，并将因转移而收到的对价与应分摊至终止确认部分的原计入其他综合收益的公允价值变动累计额之和与分摊的前述账面金额之差额计入当期损益。

本公司对采用附追索权方式出售的金融资产，或将持有的金融资产背书转让，需确定该金融资产所有权上几乎所有的风险和报酬是否已经转移。已将该金融资产所有权上几乎所有的风险和报酬转移给转入方的，终止确认该金融资产；保留了金融资产所有权上几乎所有的风险和报酬的，不终止确认该金融资产；既没有转移也没有保留金融资产所有权上几乎所有的风险和报酬的，则继续判断企业是否对该资产保留了控制，并根据前面各段所述的原则进行会计处理。

### （4） 金融负债的终止确认

金融负债（或其一部分）的现时义务已经解除的，本公司终止确认该金融负债（或该部分金融负债）。本公司（借入方）与借出方签订协议，以承担新金融负债的方式替换原金融负债，且新金融负债与原金融负债的合同条款实质上不同的，终止确认原金融负债，同时确认一项新金融负债。本公司对原金融负债（或其一部分）的合同条款作出实质性修改的，终止确认原金融负债，同时按照修改后的条款确认一项新金融负债。

金融负债（或其一部分）终止确认的，本公司将其账面价值与支付的对价（包括转出的非现金资产或承担的负债）之间的差额，计入当期损益。

### （5） 金融资产和金融负债的抵销

当本公司具有抵销已确认金额的金融资产和金融负债的法定权利，且该种法定权利是当前可执行的，同时本公司计划以净额结算或同时变现该金融资产和清偿该金融负债时，金融资产和金

融负债以相互抵销后的净额在资产负债表内列示。除此以外，金融资产和金融负债在资产负债表内分别列示，不予相互抵销。

#### （6）金融资产和金融负债的公允价值确定方法

公允价值，是指市场参与者在计量日发生的有序交易中，出售一项资产所能收到或者转移一项负债所需支付的价格。金融工具存在活跃市场的，本公司采用活跃市场中的报价确定其公允价值。活跃市场中的报价是指易于定期从交易所、经纪商、行业协会、定价服务机构等获得的价格，且代表了在公平交易中实际发生的市场交易的价格。金融工具不存在活跃市场的，本公司采用估值技术确定其公允价值。估值技术包括参考熟悉情况并自愿交易的各方最近进行的市场交易中使用的价格、参照实质上相同的其他金融工具当前的公允价值、现金流量折现法和期权定价模型等。在估值时，本公司采用在当前情况下适用并且有足够可利用数据和其他信息支持的估值技术，选择与市场参与者在相关资产或负债的交易中所考虑的资产或负债特征相一致的输入值，并尽可能优先使用相关可观察输入值。在相关可观察输入值无法取得或取得不切实可行的情况下，使用不可输入值。

#### （7）权益工具

权益工具是指能证明拥有本公司在扣除所有负债后的资产中的剩余权益的合同。本公司发行（含再融资）、回购、出售或注销权益工具作为权益的变动处理，与权益性交易相关的交易费用从权益中扣减。本公司不确认权益工具的公允价值变动。

本公司权益工具在存续期间分派股利（含分类为权益工具的工具所产生的“利息”）的，作为利润分配处理。

## 二、金融工具减值

本公司需确认减值损失的金融资产系以摊余成本计量的金融资产、以公允价值计量且其变动计入其他综合收益的债务工具、租赁应收款，主要包括应收票据、应收账款、应收款项融资、其他应收款、债权投资、其他债权投资、长期应收款等。此外，对合同资产及部分财务担保合同，也按照本部分所述会计政策计提减值准备和确认信用减值损失。

#### （1）减值准备的确认方法

本公司以预期信用损失为基础，对上述各项目按照其适用的预期信用损失计量方法（一般方法或简化方法）计提减值准备并确认信用减值损失。

信用损失，是指本公司按照原实际利率折现的、根据合同应收的所有合同现金流量与预期收取的所有现金流量之间的差额，即全部现金短缺的现值。其中，对于购买或源生的已发生信用减值的金融资产，本公司按照该金融资产经信用调整的实际利率折现。

预期信用损失计量的一般方法是指，本公司在每个资产负债表日评估金融资产（含合同资产等其他适用项目，下同）的信用风险自初始确认后是否已经显著增加，如果信用风险自初始确认后已显著增加，本公司按照相当于整个存续期内预期信用损失的金额计量损失准备；如果信用风险自初始确认后未显著增加，本公司按照相当于未来12个月内预期信用损失的金额计量损失准备。本公司在评估预期信用损失时，考虑所有合理且有依据的信息，包括前瞻性信息。

对于在资产负债表日具有较低信用风险的金融工具，本公司假设其信用风险自初始确认后并未显著增加，选择按照未来12个月内的预期信用损失计量损失准备。

### （2）信用风险自初始确认后是否显著增加的判断标准

如果某项金融资产在资产负债表日确定的预计存续期内的违约概率显著高于在初始确认时确定的预计存续期内的违约概率，则表明该项金融资产的信用风险显著增加。除特殊情况外，本公司采用未来12个月内发生的违约风险的变化作为整个存续期内发生违约风险变化的合理估计，来确定自初始确认后信用风险是否显著增加。

### （3）以组合为基础评估预期信用风险的组合方法

本公司对信用风险显著不同的金融资产单项评价信用风险，如：与对方存在争议或涉及诉讼、仲裁的应收款项；已有明显迹象表明债务人很可能无法履行还款义务的应收款项等。

除了单项评估信用风险的金融资产外，本公司基于共同风险特征将金融资产划分为不同的组别，在组合的基础上评估信用风险。

### （4）金融资产减值的会计处理方法

期末，本公司计算各类金融资产的预计信用损失，如果该预计信用损失大于其当前减值准备的账面金额，将其差额确认为减值损失；如果小于当前减值准备的账面金额，则将差额确认为减值利得。

### （5）各类金融资产信用损失的确定方法

#### ① 应收票据

本公司对于应收票据按照相当于整个存续期内的预期信用损失金额计量损失准备。基于应收票据的信用风险特征，将其划分为不同组合：

项 目	确定组合的依据
银行承兑汇票	承兑人为信用风险较小的银行
商业承兑汇票	根据承兑人的信用风险划分，与“应收账款”组合划分相同

#### ② 应收账款及合同资产

对于不含重大融资成分的应收账款和合同资产，本公司按照相当于整个存续期内的预期信用损失金额计量损失准备。

对于包含重大融资成分的应收账款、合同资产和租赁应收款，本公司不选择简化处理方法，依据其信用风险自初始确认后是否已经显著增加，而采用未来12个月内或者整个存续期内预期信用损失的金额计量损失准备。

除了单项评估信用风险的应收账款外，基于其信用风险特征，将其划分为不同组合：

项 目	确定组合的依据
应收账款：	
组合 1	本组合以应收款项的账龄作为信用风险特征。账龄自其初始确认日起算。修改应收款项的条款和条件但不导致应收款项终止确认的，账龄连续计算。
组合 2	本组合为公司已获得收款保证的款项。
合同资产：	
组合 1	本组合为合同质保金，以款项的账龄作为信用风险特征。

### ③ 应收款项融资

以公允价值计量且其变动计入其他综合收益的应收票据和应收账款，自初始确认日起到期期限在一年内（含一年）的，列报为应收款项融资。本公司采用整个存续期的预期信用损失的金额计量减值损失。

### ④ 其他应收款

本公司依据其他应收款信用风险自初始确认后是否已经显著增加，采用相当于未来12个月内、或整个存续期的预期信用损失的金额计量减值损失。除了单项评估信用风险的其他应收款外，基于其信用风险特征，将其划分为不同组合：

项 目	确定组合的依据
其他应收款组合	本组合以应收款项的账龄作为信用风险特征。账龄自其初始确认日起算。

## 12、 应收票据

√适用 □不适用

按照信用风险特征组合计提坏账准备的组合类别及确定依据

√适用 □不适用

参见附注五、11“金融工具”。

基于账龄确认信用风险特征组合的账龄计算方法

√适用 □不适用

参见附注五、11“金融工具”。

**按照单项计提坏账准备的单项计提判断标准**

√适用 □不适用

参见附注五、11“金融工具”。

**13、 应收账款**

√适用 □不适用

**按照信用风险特征组合计提坏账准备的组合类别及确定依据**

√适用 □不适用

参见附注五、11“金融工具”。

**基于账龄确认信用风险特征组合的账龄计算方法**

√适用 □不适用

参见附注五、11“金融工具”。

**按照单项计提坏账准备的认定单项计提判断标准**

√适用 □不适用

参见附注五、11“金融工具”。

**14、 应收款项融资**

√适用 □不适用

**按照信用风险特征组合计提坏账准备的组合类别及确定依据**

√适用 □不适用

参见附注五、11“金融工具”。

**基于账龄确认信用风险特征组合的账龄计算方法**

√适用 □不适用

参见附注五、11“金融工具”。

**按照单项计提坏账准备的单项计提判断标准**

√适用 □不适用

参见附注五、11“金融工具”。

**15、 其他应收款**

√适用 □不适用

**按照信用风险特征组合计提坏账准备的组合类别及确定依据**

√适用 □不适用

参见附注五、11“金融工具”。

**基于账龄确认信用风险特征组合的账龄计算方法**

√适用 □不适用

参见附注五、11“金融工具”。

**按照单项计提坏账准备的单项计提判断标准**

√适用 □不适用

参见附注五、11“金融工具”。

**16、 存货**

√适用 □不适用

**存货类别、发出计价方法、盘存制度、低值易耗品和包装物的摊销方法**

√适用 □不适用

存货主要包括原材料、包装物、低值易耗品、在产品、库存商品等，摊销期限不超过一年或一个营业周期的合同履约成本也列报为存货。

存货取得和发出的计价方法

存货在取得时按实际成本计价，存货成本包括采购成本、加工成本和其他成本。领用和发出时按加权平均法计价。

存货的盘存制度为永续盘存制。

低值易耗品和包装物于领用时按一次摊销法摊销。

**存货跌价准备的确认标准和计提方法**

√适用 □不适用

在资产负债表日，存货按照成本与可变现净值孰低计量。当其可变现净值低于成本时，提取存货跌价准备。存货跌价准备通常按单个存货项目的成本高于其可变现净值的差额提取。

计提存货跌价准备后，如果以前减记存货价值的影响因素已经消失，导致存货的可变现净值高于其账面价值的，在原已计提的存货跌价准备金额内予以转回，转回的金额计入当期损益。

**按照组合计提存货跌价准备的组合类别及确定依据、不同类别存货可变现净值的确定依据**

√适用 □不适用

可变现净值是指在日常活动中，存货的估计售价减去至完工时估计将要发生的成本、估计的销售费用以及相关税费后的金额。在确定存货的可变现净值时，以取得的确凿证据为基础，同时考虑持有存货的目的以及资产负债表日后事项的影响。

**基于库龄确认存货可变现净值的各库龄组合可变现净值的计算方法和确定依据**

√适用 □不适用

可变现净值是指在日常活动中，存货的估计售价减去至完工时估计将要发生的成本、估计的销售费用以及相关税费后的金额。在确定存货的可变现净值时，以取得的确凿证据为基础，同时考虑持有存货的目的以及资产负债表日后事项的影响。

## 17、合同资产

√适用 □不适用

### 合同资产的确认方法及标准

√适用 □不适用

本公司将客户尚未支付合同对价，但本公司已经依据合同履行了履约义务，且不属于无条件（即仅取决于时间流逝）向客户收款的权利，在资产负债表中列示为合同资产。同一合同下的合同资产和合同负债以净额列示，不同合同下的合同资产和合同负债不予抵销。

合同资产预期信用损失的确定方法和会计处理方法参见附注五、11“金融资产减值”。

### 按照信用风险特征组合计提坏账准备的组合类别及确定依据

√适用 □不适用

参见附注五、11“金融工具”。

### 基于账龄确认信用风险特征组合的账龄计算方法

√适用 □不适用

参见附注五、11“金融工具”。

### 按照单项计提坏账准备的认定单项计提判断标准

√适用 □不适用

参见附注五、11“金融工具”。

## 18、持有待售的非流动资产或处置组

√适用 □不适用

本公司若主要通过出售（包括具有商业实质的非货币性资产交换，下同）而非持续使用一项非流动资产或处置组收回其账面价值的，则将其划分为持有待售类别。具体标准为同时满足以下条件：某项非流动资产或处置组根据类似交易中出售此类资产或处置组的惯例，在当前状况下即可立即出售；本公司已经就出售计划作出决议且获得确定的购买承诺；预计出售将在一年内完成。其中，处置组是指在一项交易中作为整体通过出售或其他方式一并处置的一组资产，以及在该交易中转让的与这些资产直接相关的负债。处置组所属的资产组或资产组组合按照《企业会计准则第8号——资产减值》分摊了企业合并中取得的商誉的，该处置组应当包含分摊至处置组的商誉。

### 划分为持有待售的非流动资产或处置组的确认标准和会计处理方法

√适用 □不适用

本公司初始计量或在资产负债表日重新计量划分为持有待售的非流动资产和处置组时，其账面价值高于公允价值减去出售费用后的净额的，将账面价值减记至公允价值减去出售费用后的净额，减记的金额确认为资产减值损失，计入当期损益，同时计提持有待售资产减值准备。对于处置组，所确认的资产减值损失先抵减处置组中商誉的账面价值，再按比例抵减该处置组内适用《企业会计准则第42号——持有待售的非流动资产、处置组和终止经营》（以下简称“持有待售准则”）的计量规定的各项非流动资产的账面价值。后续资产负债表日持有待售的处置组公允价值减去出售费用后的净额增加的，以前减记的金额应当予以恢复，并在划分为持有待售类别后适用持有待售准则计量规定的非流动资产确认的资产减值损失金额内转回，转回金额计入当期损益，并根据处置组中除商誉外适用持有待售准则计量规定的各项非流动资产账面价值所占比重按比例增加其账面价值；已抵减的商誉账面价值，以及适用持有待售准则计量规定的非流动资产在划分为持有待售类别前确认的资产减值损失不得转回。

持有待售的非流动资产或处置组中的非流动资产不计提折旧或摊销，持有待售的处置组中负债的利息和其他费用继续予以确认。

非流动资产或处置组不再满足持有待售类别的划分条件时，本公司不再将其继续划分为持有待售类别或将非流动资产从持有待售的处置组中移除，并按照以下两者孰低计量：（1）划分为持有待售类别前的账面价值，按照假定不划分为持有待售类别情况下本应确认的折旧、摊销或减值等进行调整后的金额；（2）可收回金额。

### 终止经营的认定标准和列报方法

√适用 □不适用

终止经营，是指满足下列条件之一的、能够单独区分且已被本公司处置或划分为持有待售类别的组成部分：①该组成部分代表一项独立的主要业务或一个单独的主要经营地区；②该组成部分是拟对一项独立的主要业务或一个单独的主要经营地区进行处置的一项相关联计划的一部分；③该组成部分是专为了转售而取得的子公司。

本公司在利润表中单独列报终止经营损益，终止经营的减值损失和转回金额等经营损益及处置损益均作为终止经营损益列报。

## 19、长期股权投资

√适用 □不适用

本部分所指的长期股权投资是指本公司对被投资单位具有控制、共同控制或重大影响的长期股权投资。本公司对被投资单位不具有控制、共同控制或重大影响的长期股权投资，作为以公允

价值计量且其变动计入当期损益的金融资产核算，其中如果属于非交易性的，本公司在初始确认时可选择将其指定为以公允价值计量且其变动计入其他综合收益的金融资产核算，其会计政策详见附注五、11“金融工具”。

共同控制，是指本公司按照相关约定对某项安排所共有的控制，并且该安排的相关活动必须经过分享控制权的参与方一致同意后才能决策。重大影响，是指本公司对被投资单位的财务和经营政策有参与决策的权力，但并不能够控制或者与其他方一起共同控制这些政策的制定。

#### （1） 投资成本的确定

对于同一控制下的企业合并取得的长期股权投资，在合并日按照被合并方所有者权益在最终控制方合并财务报表中的账面价值的份额作为长期股权投资的初始投资成本。长期股权投资初始投资成本与支付的现金、转让的非现金资产以及所承担债务账面价值之间的差额，调整资本公积；资本公积不足冲减的，调整留存收益。以发行权益性证券作为合并对价的，在合并日按照被合并方所有者权益在最终控制方合并财务报表中的账面价值的份额作为长期股权投资的初始投资成本，按照发行股份的面值总额作为股本，长期股权投资初始投资成本与所发行股份面值总额之间的差额，调整资本公积；资本公积不足冲减的，调整留存收益。通过多次交易分步取得同一控制下被合并方的股权，最终形成同一控制下企业合并的，应分别是否属于“一揽子交易”进行处理：属于“一揽子交易”的，将各项交易作为一项取得控制权的交易进行会计处理。不属于“一揽子交易”的，在合并日按照应享有被合并方所有者权益在最终控制方合并财务报表中的账面价值的份额作为长期股权投资的初始投资成本，长期股权投资初始投资成本与达到合并前的长期股权投资账面价值加上合并日进一步取得股份新支付对价的账面价值之和的差额，调整资本公积；资本公积不足冲减的，调整留存收益。合并日之前持有的股权投资因采用权益法核算或作为以公允价值计量且其变动计入其他综合收益的金融资产而确认的其他综合收益，暂不进行会计处理。

对于非同一控制下的企业合并取得的长期股权投资，在购买日按照合并成本作为长期股权投资的初始投资成本，合并成本包括购买方付出的资产、发生或承担的负债、发行的权益性证券的公允价值之和。通过多次交易分步取得被购买方的股权，最终形成非同一控制下的企业合并的，应分别是否属于“一揽子交易”进行处理：属于“一揽子交易”的，将各项交易作为一项取得控制权的交易进行会计处理。不属于“一揽子交易”的，按照原持有被购买方的股权投资账面价值加上新增投资成本之和，作为改按成本法核算的长期股权投资的初始投资成本。原持有的股权采用权益法核算的，相关其他综合收益暂不进行会计处理。

合并方或购买方为企业合并发生的审计、法律服务、评估咨询等中介费用以及其他相关管理费用，于发生时计入当期损益。

除企业合并形成的长期股权投资外的其他股权投资，按成本进行初始计量，该成本视长期股权投资取得方式的不同，分别按照本公司实际支付的现金购买价款、本公司发行的权益性证券的公允价值、投资合同或协议约定的价值、非货币性资产交换交易中换出资产的公允价值或原账面价值、该项长期股权投资自身的公允价值等方式确定。与取得长期股权投资直接相关的费用、税金及其他必要支出也计入投资成本。对于因追加投资能够对被投资单位实施重大影响或实施共同控制但不构成控制的，长期股权投资成本为按照《企业会计准则第 22 号——金融工具确认和计量》确定的原持有股权投资的公允价值加上新增投资成本之和。

## （2） 后续计量及损益确认方法

对被投资单位具有共同控制（构成共同经营者除外）或重大影响的长期股权投资，采用权益法核算。此外，公司财务报表采用成本法核算能够对被投资单位实施控制的长期股权投资。

### ① 成本法核算的长期股权投资

采用成本法核算时，长期股权投资按初始投资成本计价，追加或收回投资调整长期股权投资的成本。除取得投资时实际支付的价款或者对价中包含的已宣告但尚未发放的现金股利或者利润外，当期投资收益按照享有被投资单位宣告发放的现金股利或利润确认。

### ② 权益法核算的长期股权投资

采用权益法核算时，长期股权投资的初始投资成本大于投资时应享有被投资单位可辨认净资产公允价值份额的，不调整长期股权投资的初始投资成本；初始投资成本小于投资时应享有被投资单位可辨认净资产公允价值份额的，其差额计入当期损益，同时调整长期股权投资的成本。

采用权益法核算时，按照应享有或应分担的被投资单位实现的净损益和其他综合收益的份额，分别确认投资收益和其他综合收益，同时调整长期股权投资的账面价值；按照被投资单位宣告分派的利润或现金股利计算应享有的部分，相应减少长期股权投资的账面价值；对于被投资单位除净损益、其他综合收益和利润分配以外所有者权益的其他变动，调整长期股权投资的账面价值并计入资本公积。在确认应享有被投资单位净损益的份额时，以取得投资时被投资单位各项可辨认资产等的公允价值为基础，对被投资单位的净利润进行调整后确认。被投资单位采用的会计政策及会计期间与本公司不一致的，按照本公司的会计政策及会计期间对被投资单位的财务报表进行调整，并据以确认投资收益和其他综合收益。对于本公司与联营企业及合营企业之间发生的交易，投出或出售的资产不构成业务的，未实现内部交易损益按照享有的比例计算归属于本公司的部分予以抵销，在此基础上确认投资损益。但本公司与被投资单位发生的未实现内部交易损失，属于所转让资产减值损失的，不予以抵销。本公司向合营企业或联营企业投出的资产构成业务的，投资方因此取得长期股权投资但未取得控制权的，以投出业务的公允价值作为新增长期股权投资的

初始投资成本，初始投资成本与投出业务的账面价值之差，全额计入当期损益。本公司向合营企业或联营企业出售的资产构成业务的，取得的对价与业务的账面价值之差，全额计入当期损益。本公司自联营企业及合营企业购入的资产构成业务的，按《企业会计准则第20号——企业合并》的规定进行会计处理，全额确认与交易相关的利得或损失。

在确认应分担被投资单位发生的净亏损时，以长期股权投资的账面价值和其他实质上构成对被投资单位净投资的长期权益减记至零为限。此外，如本公司对被投资单位负有承担额外损失的义务，则按预计承担的义务确认预计负债，计入当期投资损失。被投资单位以后期间实现净利润的，本公司在收益分享额弥补未确认的亏损分担额后，恢复确认收益分享额。

### ③ 收购少数股权

在编制合并财务报表时，因购买少数股权新增的长期股权投资与按照新增持股比例计算应享有子公司自购买日（或合并日）开始持续计算的净资产份额之间的差额，调整资本公积，资本公积不足冲减的，调整留存收益。

### ④ 处置长期股权投资

在合并财务报表中，母公司在不丧失控制权的情况下部分处置对子公司的长期股权投资，处置价款与处置长期股权投资相对应享有子公司净资产的差额计入股东权益；母公司部分处置对子公司的长期股权投资导致丧失对子公司控制权的，按本附注五、7“控制的判断标准和合并财务报表的编制方法”（2）中所述的相关会计政策处理。

其他情形下的长期股权投资处置，对于处置的股权，其账面价值与实际取得价款的差额，计入当期损益。

采用权益法核算的长期股权投资，处置后的剩余股权仍采用权益法核算的，在处置时将原计入股东权益的其他综合收益部分按相应的比例采用与被投资单位直接处置相关资产或负债相同的基础进行会计处理。因被投资方除净损益、其他综合收益和利润分配以外的其他所有者权益变动而确认的所有者权益，按比例结转入当期损益。

采用成本法核算的长期股权投资，处置后剩余股权仍采用成本法核算的，其在取得对被投资单位的控制之前因采用权益法核算或金融工具确认和计量准则核算而确认的其他综合收益，采用与被投资单位直接处置相关资产或负债相同的基础进行会计处理，并按比例结转当期损益；因采用权益法核算而确认的被投资单位净资产中除净损益、其他综合收益和利润分配以外的其他所有者权益变动按比例结转当期损益。

本公司因处置部分股权投资丧失了对被投资单位的控制的，在编制个别财务报表时，处置后的剩余股权能够对被投资单位实施共同控制或施加重大影响的，改按权益法核算，并对该剩余股

权视同自取得时即采用权益法核算进行调整；处置后的剩余股权不能对被投资单位实施共同控制或施加重大影响的，改按金融工具确认和计量准则的有关规定进行会计处理，其在丧失控制之日的公允价值与账面价值之间的差额计入当期损益。对于本公司取得对被投资单位的控制之前，因采用权益法核算或金融工具确认和计量准则核算而确认的其他综合收益，在丧失对被投资单位控制时采用与被投资单位直接处置相关资产或负债相同的基础进行会计处理，因采用权益法核算而确认的被投资单位净资产中除净损益、其他综合收益和利润分配以外的其他所有者权益变动在丧失对被投资单位控制时结转入当期损益。其中，处置后的剩余股权采用权益法核算的，其他综合收益和其他所有者权益按比例结转；处置后的剩余股权改按金融工具确认和计量准则进行会计处理的，其他综合收益和其他所有者权益全部结转。

本公司因处置部分股权投资丧失了对被投资单位的共同控制或重大影响的，处置后的剩余股权改按金融工具确认和计量准则核算，其在丧失共同控制或重大影响之日的公允价值与账面价值之间的差额计入当期损益。原股权投资因采用权益法核算而确认的其他综合收益，在终止采用权益法核算时采用与被投资单位直接处置相关资产或负债相同的基础进行会计处理，因被投资方除净损益、其他综合收益和利润分配以外的其他所有者权益变动而确认的所有者权益，在终止采用权益法时全部转入当期投资收益。

本公司通过多次交易分步处置对子公司股权投资直至丧失控制权，如果上述交易属于一揽子交易的，将各项交易作为一项处置子公司股权投资并丧失控制权的交易进行会计处理，在丧失控制权之前每一次处置价款与所处置的股权对应的长期股权投资账面价值之间的差额，先确认为其他综合收益，到丧失控制权时再一并转入丧失控制权的当期损益。

## 20、投资性房地产

### (1). 如果采用成本计量模式的：

#### 折旧或摊销方法

投资性房地产是指为赚取租金或资本增值，或两者兼有而持有的房地产。包括已出租的土地使用权、持有并准备增值后转让的土地使用权、已出租的建筑物等。此外，对于本公司持有以备经营出租的空置建筑物，若董事会（或类似机构）作出书面决议，明确表示将其用于经营出租且持有意图短期内不再发生变化的，也作为投资性房地产列报。

投资性房地产按成本进行初始计量。与投资性房地产有关的后续支出，如果与该资产有关的经济利益很可能流入且其成本能可靠地计量，则计入投资性房地产成本。其他后续支出，在发生时计入当期损益。

本公司采用成本模式对投资性房地产进行后续计量，并按照与房屋建筑物或土地使用权一致的政策进行折旧或摊销。

投资性房地产的减值测试方法和减值准备计提方法详见附注五、27“长期资产减值”。

自用房地产或存货转换为投资性房地产或投资性房地产转换为自用房地产时，按转换前的账面价值作为转换后的入账价值。

当投资性房地产被处置、或者永久退出使用且预计不能从其处置中取得经济利益时，终止确认该项投资性房地产。投资性房地产出售、转让、报废或毁损的处置收入扣除其账面价值和相关税费后计入当期损益。

## 21、固定资产

### (1). 确认条件

√适用 □不适用

固定资产是指为生产商品、提供劳务、出租或经营管理而持有的，使用寿命超过一个会计年度的有形资产。固定资产仅在与有关的经济利益很可能流入本公司，且其成本能够可靠地计量时才予以确认。固定资产按成本并考虑预计弃置费用因素的影响进行初始计量。

固定资产的减值测试方法和减值准备计提方法详见附注五、27“长期资产减值”。

与固定资产有关的后续支出，如果与该固定资产有关的经济利益很可能流入且其成本能可靠地计量，则计入固定资产成本，并终止确认被替换部分的账面价值。除此以外的其他后续支出，在发生时计入当期损益。

当固定资产处于处置状态或预期通过使用或处置不能产生经济利益时，终止确认该固定资产。固定资产出售、转让、报废或毁损的处置收入扣除其账面价值和相关税费后的差额计入当期损益。

本公司至少于年度终了对固定资产的使用寿命、预计净残值和折旧方法进行复核，如发生改变则作为会计估计变更处理。

### (2). 折旧方法

√适用 □不适用

类别	折旧方法	折旧年限（年）	残值率（%）	年折旧率（%）
房屋及建筑物	年限平均法	40	3.00	2.425
机器设备	年限平均法	14	3.00	6.929
通用设备	年限平均法	14	3.00	6.929
办公设备	年限平均法	5	3.00	19.40
运输工具	年限平均法	10	3.00	9.70
其他设备	年限平均法	10	3.00	9.70

## 22、在建工程

适用 不适用

在建工程成本按实际工程支出确定，包括在建期间发生的各项工程支出、工程达到预定可使用状态前的资本化的借款费用以及其他相关费用等。

在建工程在达到预定可使用状态后结转为固定资产。

在建工程的减值测试方法和减值准备计提方法详见附注五、27“长期资产减值”。

## 23、借款费用

适用 不适用

借款费用包括借款利息、折价或溢价的摊销、辅助费用以及因外币借款而发生的汇兑差额等。可直接归属于符合资本化条件的资产的购建或者生产的借款费用，在资产支出已经发生、借款费用已经发生、为使资产达到预定可使用或可销售状态所必要的购建或生产活动已经开始时，开始资本化；购建或者生产的符合资本化条件的资产达到预定可使用状态或者可销售状态时，停止资本化。其余借款费用在发生当期确认为费用。

专门借款当期实际发生的利息费用，减去尚未动用的借款资金存入银行取得的利息收入或进行暂时性投资取得的投资收益后的金额予以资本化；一般借款根据累计资产支出超过专门借款部分的资产支出加权平均数乘以所占用一般借款的资本化率，确定资本化金额。资本化率根据一般借款的加权平均利率计算确定。

资本化期间内，外币专门借款的汇兑差额全部予以资本化；外币一般借款的汇兑差额计入当期损益。

符合资本化条件的资产指需要经过相当长时间的购建或者生产活动才能达到预定可使用或可销售状态的固定资产、投资性房地产和存货等资产。

如果符合资本化条件的资产在购建或生产过程中发生非正常中断、并且中断时间连续超过3个月的，暂停借款费用的资本化，直至资产的购建或生产活动重新开始。

## 24、生物资产

适用 不适用

## 25、油气资产

适用 不适用

## 26、无形资产

### (1). 使用寿命及其确定依据、估计情况、摊销方法或复核程序

适用 不适用

无形资产是指本公司拥有或者控制的没有实物形态的可辨认非货币性资产。

无形资产按成本进行初始计量。与无形资产有关的支出，如果相关的经济利益很可能流入本公司且其成本能可靠地计量，则计入无形资产成本。除此以外的其他项目的支出，在发生时计入当期损益。

取得的土地使用权通常作为无形资产核算。自行开发建造厂房等建筑物，相关的土地使用权支出和建筑物建造成本则分别作为无形资产和固定资产核算。如为外购的房屋及建筑物，则将有关价款在土地使用权和建筑物之间进行分配，难以合理分配的，全部作为固定资产处理。

使用寿命有限的无形资产自可供使用时起，对其原值减去预计净残值和已计提的减值准备累计金额在其预计使用寿命内采用直线法分期平均摊销。使用寿命不确定的无形资产不予摊销。本公司所有的无形资产主要包括土地使用权，以土地使用权证书上的使用年限为使用寿命；非专利技术，以预期能够给本公司带来经济利益的年限作为使用寿命；转件使用权，以预期能够给本公司带来经济利益的年限作为使用寿命。

期末，对使用寿命有限的无形资产的使用寿命和摊销方法进行复核，如发生变更则作为会计估计变更处理。此外，还对使用寿命不确定的无形资产的使用寿命进行复核，如果有证据表明该无形资产为企业带来经济利益的期限是可预见的，则估计其使用寿命并按照使用寿命有限的无形资产的摊销政策进行摊销。

## (2). 研发支出的归集范围及相关会计处理方法

适用 不适用

本公司内部研究开发项目的支出分为研究阶段支出与开发阶段支出。研究阶段的支出，于发生时计入当期损益。开发阶段的支出同时满足下列条件的，确认为无形资产，不能满足下述条件的开发阶段的支出计入当期损益：

- ①完成该无形资产以使其能够使用或出售在技术上具有可行性；
- ②具有完成该无形资产并使用或出售的意图；
- ③无形资产产生经济利益的方式，包括能够证明运用该无形资产生产的产品存在市场或无形资产自身存在市场，无形资产将在内部使用的，能够证明其有用性；
- ④有足够的技术、财务资源和其他资源支持，以完成该无形资产的开发，并有能力使用或出售该无形资产；
- ⑤归属于该无形资产开发阶段的支出能够可靠地计量。

无法区分研究阶段支出和开发阶段支出的，将发生的研发支出全部计入当期损益。

### (1) 无形资产的减值测试方法及减值准备计提方法

无形资产的减值测试方法和减值准备计提方法详见附注五、27“长期资产减值”。

## 27、长期资产减值

适用 不适用

对于固定资产、在建工程、使用权资产、使用寿命有限的无形资产、以成本模式计量的投资性房地产及对子公司、合营企业、联营企业的长期股权投资等非流动非金融资产，本公司于资产负债表日判断是否存在减值迹象。如存在减值迹象的，则估计其可收回金额，进行减值测试。商誉、使用寿命不确定的无形资产和尚未达到可使用状态的无形资产，无论是否存在减值迹象，每年均进行减值测试。

减值测试结果表明资产的可收回金额低于其账面价值的，按其差额计提减值准备并计入减值损失。可收回金额为资产的公允价值减去处置费用后的净额与资产预计未来现金流量的现值两者之间的较高者。资产的公允价值根据公平交易中销售协议价格确定；不存在销售协议但存在资产活跃市场的，公允价值按照该资产的买方出价确定；不存在销售协议和资产活跃市场的，则以可获取的最佳信息为基础估计资产的公允价值。处置费用包括与资产处置有关的法律费用、相关税费、搬运费以及为使资产达到可销售状态所发生的直接费用。资产预计未来现金流量的现值，按照资产在持续使用过程中和最终处置时所产生的预计未来现金流量，选择恰当的折现率对其进行折现后的金额加以确定。资产减值准备按单项资产为基础计算并确认，如果难以对单项资产的可收回金额进行估计的，以该资产所属的资产组确定资产组的可收回金额。资产组是能够独立产生现金流入的最小资产组合。

在财务报表中单独列示的商誉，在进行减值测试时，将商誉的账面价值分摊至预期从企业合并的协同效应中受益的资产组或资产组组合。测试结果表明包含分摊的商誉的资产组或资产组组合的可收回金额低于其账面价值的，确认相应的减值损失。减值损失金额先抵减分摊至该资产组或资产组组合的商誉的账面价值，再根据资产组或资产组组合中除商誉以外的其他各项资产的账面价值所占比重，按比例抵减其他各项资产的账面价值。

上述资产减值损失一经确认，以后期间不予转回价值得以恢复的部分。

## 28、长期待摊费用

适用 不适用

长期待摊费用为已经发生但应由报告期和以后各期负担的分摊期限在一年以上的经营租赁方式租入的固定资产改良支出等各项费用。本公司长期待摊费用在预计受益期间按直线法摊销。

## 29、合同负债

√适用 不适用

合同负债，是指本公司已收或应收客户对价而应向客户转让商品的义务。如果在本公司向客户转让商品之前，客户已经支付了合同对价或本公司已经取得了无条件收款权，本公司在客户实际支付款项和到期应支付款项孰早时点，将该已收或应收款项列示为合同负债。同一合同下的合同资产和合同负债以净额列示，不同合同下的合同资产和合同负债不予抵销。

## 30、职工薪酬

### (1). 短期薪酬的会计处理方法

√适用 不适用

短期薪酬主要包括工资、奖金、津贴和补贴、职工福利费、医疗保险费、生育保险费、工伤保险费、住房公积金、工会经费和职工教育经费、非货币性福利等。本公司在职工为本公司提供服务的会计期间将实际发生的短期职工薪酬确认为负债，并计入当期损益或相关资产成本。其中非货币性福利按公允价值计量。

### (2). 离职后福利的会计处理方法

√适用 不适用

离职后福利主要包括基本养老保险、失业保险等。离职后福利计划包括设定提存计划。采用设定提存计划的，相应的应缴存金额于发生时计入相关资产成本或当期损益。

### (3). 辞退福利的会计处理方法

√适用 不适用

在职工劳动合同到期之前解除与职工的劳动关系，或为鼓励职工自愿接受裁减而提出给予补偿的建议，在本公司不能单方面撤回因解除劳动关系计划或裁减建议所提供的辞退福利时，和本公司确认与涉及支付辞退福利的重组相关的成本两者孰早日，确认辞退福利产生的职工薪酬负债，并计入当期损益。但辞退福利预期在年度报告期结束后十二个月不能完全支付的，按照其他长期职工薪酬处理。

职工内部退休计划采用与上述辞退福利相同的原则处理。本公司将自职工停止提供服务日至正常退休日的期间拟支付的内退人员工资和缴纳的社会保险费等，在符合预计负债确认条件时，计入当期损益（辞退福利）。

### (4). 其他长期职工福利的会计处理方法

√适用 不适用

本公司向职工提供的其他长期职工福利，符合设定提存计划的，按照设定提存计划进行会计处理，除此之外按照设定受益计划进行会计处理。

### 31、预计负债

√适用 □不适用

当与或有事项相关的义务同时符合以下条件，确认为预计负债：（1）该义务是本公司承担的现时义务；（2）履行该义务很可能导致经济利益流出；（3）该义务的金额能够可靠地计量。

在资产负债表日，考虑与或有事项有关的风险、不确定性和货币时间价值等因素，按照履行相关现时义务所需支出的最佳估计数对预计负债进行计量。

如果清偿预计负债所需支出全部或部分预期由第三方补偿的，补偿金额在基本确定能够收到时，作为资产单独确认，且确认的补偿金额不超过预计负债的账面价值。

#### （1）亏损合同

亏损合同是履行合同义务不可避免会发生的成本超过预期经济利益的合同。待执行合同变成亏损合同，且该亏损合同产生的义务满足上述预计负债的确认条件的，将合同预计损失超过合同标的资产已确认的减值损失（如有）的部分，确认为预计负债。

#### （2）重组义务

对于有详细、正式并且已经对外公告的重组计划，在满足前述预计负债的确认条件的情况下，按照与重组有关的直接支出确定预计负债金额。对于出售部分业务的重组义务，只有在本公司承诺出售部分业务（即签订了约束性出售协议时），才确认与重组相关的义务。

### 32、股份支付

√适用 □不适用

#### （1）股份支付的会计处理方法

股份支付是为了获取职工或其他方提供服务而授予权益工具或者承担以权益工具为基础确定的负债的交易。股份支付分为以权益结算的股份支付和以现金结算的股份支付。

##### ① 以权益结算的股份支付

用以换取职工提供的服务的权益结算的股份支付，以授予职工权益工具在授予日的公允价值计量。该公允价值的金额在完成等待期内的服务或达到规定业绩条件才可行权的情况下，在等待期内以对可行权权益工具数量的最佳估计为基础，按直线法计算计入相关成本或费用，相应增加资本公积。

在等待期内每个资产负债表日，本公司根据最新取得的可行权职工人数变动等后续信息做出最佳估计，修正预计可行权的权益工具数量。上述估计的影响计入当期相关成本或费用，并相应调整资本公积。

用以换取其他方服务的权益结算的股份支付，如果其他方服务的公允价值能够可靠计量，按照其他方服务在取得日的公允价值计量，如果其他方服务的公允价值不能可靠计量，但权益工具的公允价值能够可靠计量的，按照权益工具在服务取得日的公允价值计量，计入相关成本或费用，相应增加股东权益。

## ② 以现金结算的股份支付

以现金结算的股份支付，按照本公司承担的以股份或其他权益工具为基础确定的负债的公允价值计量。如授予后立即可行权，在授予日计入相关成本或费用，相应增加负债；如须完成等待期内的服务或达到规定业绩条件以后才可行权，在等待期的每个资产负债表日，以对可行权情况的最佳估计为基础，按照本公司承担负债的公允价值金额，将当期取得的服务计入成本或费用，相应增加负债。

在相关负债结算前的每个资产负债表日以及结算日，对负债的公允价值重新计量，其变动计入当期损益。

## (2) 修改、终止股份支付计划的相关会计处理

本公司对股份支付计划进行修改时，若修改增加了所授予权益工具的公允价值，按照权益工具公允价值的增加相应确认取得服务的增加。权益工具公允价值的增加是指修改前后的权益工具在修改日的公允价值之间的差额。若修改减少了股份支付公允价值总额或采用了其他不利于职工的方式，则仍继续对取得的服务进行会计处理，视同该变更从未发生，除非本公司取消了部分或全部已授予的权益工具。

在等待期内，如果取消了授予的权益工具，本公司对取消所授予的权益性工具作为加速行权处理，将剩余等待期内应确认的金额立即计入当期损益，同时确认资本公积。职工或其他方能够选择满足非可行权条件但在等待期内未满足的，本公司将其作为授予权益工具的取消处理。

## (3) 涉及本公司与本公司股东或实际控制人的股份支付交易的会计处理

涉及本公司与本公司股东或实际控制人的股份支付交易，结算企业与接受服务企业中其一在本公司内，另一在本公司外的，在本公司合并财务报表中按照以下规定进行会计处理：

① 结算企业以其本身权益工具结算的，将该股份支付交易作为权益结算的股份支付处理；除此之外，作为现金结算的股份支付处理。

结算企业是接受服务企业的投资者的，按照授予日权益工具的公允价值或应承担负债的公允价值确认为对接受服务企业的长期股权投资，同时确认资本公积（其他资本公积）或负债。

②接受服务企业没有结算义务或授予本企业职工的是其本身权益工具的，将该股份支付交易作为权益结算的股份支付处理；接受服务企业具有结算义务且授予本企业职工的并非其本身权益工具的，将该股份支付交易作为现金结算的股份支付处理。

本公司内各企业之间发生的股份支付交易，接受服务企业和结算企业不是同一企业的，在接受服务企业和结算企业各自的个别财务报表中对该股份支付交易的确认和计量，比照上述原则处理。

### 33、 优先股、永续债等其他金融工具

适用 不适用

### 34、 收入

#### (1). 按照业务类型披露收入确认和计量所采用的会计政策

适用 不适用

收入，是本公司在日常活动中形成的、会导致股东权益增加的、与股东投入资本无关的经济利益的总流入。本公司与客户之间的合同同时满足下列条件时，在客户取得相关商品（含劳务，下同）控制权时确认收入：合同各方已批准该合同并承诺将履行各自义务；合同明确了合同各方与所转让商品或提供劳务相关的权利和义务；合同有明确的与所转让商品相关的支付条款；合同具有商业实质，即履行该合同将改变本公司未来现金流量的风险、时间分布或金额；本公司因向客户转让商品而有权取得的对价很可能收回。其中，取得相关商品控制权，是指能够主导该商品的使用并从中获得几乎全部的经济利益。

在合同开始日，本公司识别合同中存在的各单项履约义务，并将交易价格按照各单项履约义务所承诺商品的单独售价的相对比例分摊至各单项履约义务。在确定交易价格时考虑了可变对价、合同中存在的重大融资成分、非现金对价、应付客户对价等因素的影响。

对于合同中的每个单项履约义务，如果满足下列条件之一的，本公司在相关履约时段内按照履约进度将分摊至该单项履约义务的交易价格确认为收入：客户在本公司履约的同时即取得并消耗本公司履约所带来的经济利益；客户能够控制本公司履约过程中在建的商品；本公司履约过程中所产出的商品具有不可替代用途，且本公司在整个合同期间内有权就累计至今已完成的履约部分收取款项。履约进度根据所转让商品的性质采用投入法或产出法确定，当履约进度不能合理确

定时，本公司已经发生的成本预计能够得到补偿的，按照已经发生的成本金额确认收入，直到履约进度能够合理确定为止。

如果不满足上述条件之一，则本公司在客户取得相关商品控制权的时点按照分摊至该单项履约义务的交易价格确认收入。在判断客户是否已取得商品控制权时，本公司考虑下列迹象：企业就该商品享有现时收款权利，即客户就该商品负有现时付款义务；企业已将该商品的法定所有权转移给客户，即客户已拥有该商品的法定所有权；企业已将该商品实物转移给客户，即客户已实物占有该商品；企业已将该商品所有权上的主要风险和报酬转移给客户，即客户已取得该商品所有权上的主要风险和报酬；客户已接受该商品；其他表明客户已取得商品控制权的迹象。

本公司销售商品的业务通常仅包括转让商品的履约义务，公司根据客户订单发货，将货物交由物流公司或自行运抵至客户指定地点，客户根据到货情况进行清点并签收时，商品的控制权转移。

本公司向客户提供劳务，因在本公司履约的同时客户即取得并消耗本公司履约所带来的经济利益，根据履约进度在一段时间内确认收入，履约进度的确定方法为产出法，具体根据完工百分比确定。

## (2). 同类业务采用不同经营模式涉及不同收入确认方式及计量方法

适用 不适用

## 35、合同成本

适用 不适用

本公司为取得合同发生的增量成本预期能够收回的，作为合同取得成本确认为一项资产；如果该资产的摊销期限不超过一年，则在发生时计入当期损益。

为履行合同发生的成本不属于《企业会计准则第14号——收入（2017年修订）》之外的其他企业会计准则规范范围且同时满足下列条件的，作为合同履约成本确认为一项资产：①该成本与一份当前或预期取得的合同直接相关，包括直接人工、直接材料、制造费用（或类似费用）、明确由客户承担的成本以及仅因该合同而发生的其他成本；②该成本增加了本公司未来用于履行履约义务的资源；③该成本预期能够收回。

与合同成本有关的资产采用与该资产相关的商品收入确认相同的基础进行摊销，计入当期损益。

当与合同成本有关的资产的账面价值高于下列两项的差额时，对超出部分计提减值准备并确认资产减值损失：（一）因转让与该资产相关的商品预期能够取得的剩余对价；（二）为转让该

相关商品估计将要发生的成本。当以前期间减值的因素之后发生变化，使得前款（一）减（二）的差额高于该资产账面价值时，转回原已计提的资产减值准备，计入当期损益，但转回后的资产账面价值不应超过假定不计提减值准备情况下该资产在转回日的账面价值。

### 36、政府补助

√适用 □不适用

政府补助是指本公司从政府无偿取得货币性资产和非货币性资产，不包括政府以投资者身份并享有相应所有者权益而投入的资本。政府补助分为与资产相关的政府补助和与收益相关的政府补助。

本公司将所取得的用于购建或以其他方式形成长期资产的政府补助界定为与资产相关的政府补助；其余政府补助界定为与收益相关的政府补助。若政府文件未明确规定补助对象，则采用以下方式将补助款划分为与收益相关的政府补助和与资产相关的政府补助：（1）政府文件明确了补助所针对的特定项目的，根据该特定项目的预算中将形成资产的支出金额和计入费用的支出金额的相对比例进行划分，对该划分比例需在每个资产负债表日进行复核，必要时进行变更；（2）政府文件中对用途仅作一般性表述，没有指明特定项目的，作为与收益相关的政府补助。政府补助为货币性资产的，按照收到或应收的金额计量。政府补助为非货币性资产的，按照公允价值计量；公允价值不能够可靠取得的，按照名义金额计量。按照名义金额计量的政府补助，直接计入当期损益。

本公司对于政府补助通常在实际收到时，按照实收金额予以确认和计量。但对于期末有确凿证据表明能够符合财政扶持政策规定的相关条件预计能够收到财政扶持资金，按照应收的金额计量。按照应收金额计量的政府补助应同时符合以下条件：（1）应收补助款的金额已经过有权政府部门发文确认，或者可根据正式发布的财政资金管理办法的有关规定自行合理测算，且预计其金额不存在重大不确定性；（2）所依据的是当地财政部门正式发布并按照《政府信息公开条例》的规定予以主动公开的财政扶持项目及其财政资金管理办法，且该管理办法应当是普惠性的（任何符合规定条件的企业均可申请），而不是专门针对特定企业制定的；（3）相关的补助款批文中已明确承诺了拨付期限，且该款项的拨付是有相应财政预算作为保障的，因而可以合理保证其可在规定期限内收到；（4）根据本公司和该补助事项的具体情况，应满足的其他相关条件（如有）。

与资产相关的政府补助，确认为递延收益，并在相关资产的使用寿命内按照合理、系统的方法分期计入当期损益。与收益相关的政府补助，用于补偿以后期间的相关成本费用或损失的，确

认为递延收益，并在确认相关成本费用或损失的期间计入当期损益；用于补偿已经发生的相关成本费用或损失的，直接计入当期损益。

同时包含与资产相关部分和与收益相关部分的政府补助，区分不同部分分别进行会计处理；难以区分的，将其整体归类为与收益相关的政府补助。

与本公司日常活动相关的政府补助，按照经济业务的实质，计入其他收益或冲减相关成本费用；与日常活动无关的政府补助，计入营业外收支。

已确认的政府补助需要退回时，存在相关递延收益余额的，冲减相关递延收益账面余额，超出部分计入当期损益；属于其他情况的，直接计入当期损益。

### 37、递延所得税资产/递延所得税负债

适用 不适用

#### (1) 当期所得税

资产负债表日，对于当期和以前期间形成的当期所得税负债（或资产），以按照税法规定计算的预期应交纳（或返还）的所得税金额计量。计算当期所得税费用所依据的应纳税所得额系根据有关税法规定对本报告期税前会计利润作相应调整后计算得出。

#### (2) 递延所得税资产及递延所得税负债

某些资产、负债项目的账面价值与其计税基础之间的差额，以及未作为资产和负债确认但按照税法规定可以确定其计税基础的项目的账面价值与计税基础之间的差额产生的暂时性差异，采用资产负债表债务法确认递延所得税资产及递延所得税负债。

与商誉的初始确认有关，以及与既不是企业合并、发生时也不影响会计利润和应纳税所得额（或可抵扣亏损）的交易中产生的资产或负债的初始确认有关的应纳税暂时性差异，不予确认有关的递延所得税负债（初始确认的资产和负债导致产生等额应纳税暂时性差异和可抵扣暂时性差异的单项交易除外）。此外，对与子公司、联营企业及合营企业投资相关的应纳税暂时性差异，如果本公司能够控制暂时性差异转回的时间，而且该暂时性差异在可预见的未来很可能不会转回，也不予确认有关的递延所得税负债。除上述例外情况，本公司确认其他所有应纳税暂时性差异产生的递延所得税负债。

与既不是企业合并、发生时也不影响会计利润和应纳税所得额（或可抵扣亏损）的交易中产生的资产或负债的初始确认有关的可抵扣暂时性差异，不予确认有关的递延所得税资产（初始确认的资产和负债导致产生等额应纳税暂时性差异和可抵扣暂时性差异的单项交易除外）。此外，对与子公司、联营企业及合营企业投资相关的可抵扣暂时性差异，如果暂时性差异在可预见的未来不是很可能转回，或者未来不是很可能获得用来抵扣可抵扣暂时性差异的应纳税所得额，不予

确认有关的递延所得税资产。除上述例外情况，本公司以很可能取得用来抵扣可抵扣暂时性差异的应纳税所得额为限，确认其他可抵扣暂时性差异产生的递延所得税资产。

对于能够结转以后年度的可抵扣亏损和税款抵减，以很可能获得用来抵扣可抵扣亏损和税款抵减的未来应纳税所得额为限，确认相应的递延所得税资产。

资产负债表日，对于递延所得税资产和递延所得税负债，根据税法规定，按照预期收回相关资产或清偿相关负债期间的适用税率计量。

于资产负债表日，对递延所得税资产的账面价值进行复核，如果未来很可能无法获得足够的应纳税所得额用以抵扣递延所得税资产的利益，则减记递延所得税资产的账面价值。在很可能获得足够的应纳税所得额时，减记的金额予以转回。

### （3） 所得税费用

所得税费用包括当期所得税和递延所得税。

除确认为其他综合收益或直接计入股东权益的交易和事项相关的当期所得税和递延所得税计入其他综合收益或股东权益，以及企业合并产生的递延所得税调整商誉的账面价值外，其余当期所得税和递延所得税费用或收益计入当期损益。

### （4） 所得税的抵销

当拥有以净额结算的法定权利，且意图以净额结算或取得资产、清偿负债同时进行，本公司当期所得税资产及当期所得税负债以抵销后的净额列报。

当拥有以净额结算当期所得税资产及当期所得税负债的法定权利，且递延所得税资产及递延所得税负债是与同一税收征管部门对同一纳税主体征收的所得税相关或者是对不同的纳税主体相关，但在未来每一具有重要性的递延所得税资产及负债转回的期间内，涉及的纳税主体意图以净额结算当期所得税资产和负债或是同时取得资产、清偿负债时，本公司递延所得税资产及递延所得税负债以抵销后的净额列报。

## 38、 租赁

√适用 □不适用

作为承租方对短期租赁和低价值资产租赁进行简化处理的判断依据和会计处理方法

√适用 □不适用

本公司租赁资产的类别主要为房屋建筑物。

### ① 初始计量

在租赁期开始日，本公司将可在租赁期内使用租赁资产的权利确认为使用权资产，将尚未支付的租赁付款额的现值确认为租赁负债，短期租赁和低价值资产租赁除外。在计算租赁付款额的

现值时，本公司采用租赁内含利率作为折现率；无法确定租赁内含利率的，采用承租人增量借款利率作为折现率。

## ② 后续计量

本公司参照《企业会计准则第4号——固定资产》有关折旧规定对使用权资产计提折旧（详见本附注五、21“固定资产”），能够合理确定租赁期届满时取得租赁资产所有权的，本公司在租赁资产剩余使用寿命内计提折旧。无法合理确定租赁期届满时能够取得租赁资产所有权的，本公司在租赁期与租赁资产剩余使用寿命两者孰短的期间内计提折旧。

对于租赁负债，本公司按照固定的周期性利率计算其在租赁期内各期间的利息费用，计入当期损益或计入相关资产成本。未纳入租赁负债计量的可变租赁付款额在实际发生时计入当期损益或相关资产成本。

租赁期开始后，当实质固定付款额发生变动、担保余值预计的应付金额发生变化、用于确定租赁付款额的指数或比率发生变动、购买选择权、续租选择权或终止选择权的评估结果或实际行权情况发生变化时，本公司按照变动后的租赁付款额的现值重新计量租赁负债，并相应调整使用权资产的账面价值。使用权资产账面价值已调减至零，但租赁负债仍需进一步调减的，本公司将剩余金额计入当期损益。

## ③ 短期租赁和低价值资产租赁

对于短期租赁（在租赁开始日租赁期不超过12个月的租赁）和低价值资产租赁（单项租赁资产为全新资产时价值低于人民币40,000元的租赁），本公司采取简化处理方法，不确认使用权资产和租赁负债，而在租赁期内各个期间按照直线法或其他系统合理的方法将租赁付款额计入相关资产成本或当期损益。

### 作为出租方的租赁分类标准和会计处理方法

适用 不适用

本公司在租赁开始日，基于交易的实质，将租赁分为融资租赁和经营租赁。融资租赁是指实质上转移了与租赁资产所有权有关的几乎全部风险和报酬的租赁。经营租赁是指除融资租赁以外的其他租赁。

## ④ 经营租赁

本公司采用直线法将经营租赁的租赁收款额确认为租赁期内各期间的租金收入。与经营租赁有关的未计入租赁收款额的可变租赁付款额，于实际发生时计入当期损益。

## ⑤ 融资租赁

于租赁期开始日，本公司确认应收融资租赁款，并终止确认融资租赁资产。应收融资租赁款以租赁投资净额（未担保余值和租赁期开始日尚未收到的租赁收款额按照租赁内含利率折现的现值之和）进行初始计量，并按照固定的周期性利率计算确认租赁期内的利息收入。本公司取得的未纳入租赁投资净额计量的可变租赁付款额在实际发生时计入当期损益。

### 39、其他重要的会计政策和会计估计

√适用 □不适用

#### （1） 回购股份

股份回购中支付的对价和交易费用减少股东权益，回购、转让或注销本公司股份时，不确认利得或损失。

转让库存股，按实际收到的金额与库存股账面金额的差额，计入资本公积，资本公积不足冲减的，冲减盈余公积和未分配利润。注销库存股，按股票面值和注销股数减少股本，按注销库存股的账面余额与面值的差额，冲减资本公积，资本公积不足冲减的，冲减盈余公积和未分配利润。

#### （2） 债务重组

本公司作为债权人参与债务重组时，以资产清偿债务或将债务转为权益工具进行债务重组的，在相关资产符合其定义和确认条件时予以确认。取得抵债资产为金融资产的，其初始计量金额的确定原则见本附注五、11“金融工具”之“（1）金融资产的分类、确认和计量”中的相应内容；取得抵债资产为非金融资产的，其初始计量金额为放弃债权的公允价值和其他可直接归属成本之和。放弃债权的公允价值与账面价值之间的差额，计入当期损益。采用修改其他条款方式进行债务重组的，本公司根据合同的实质性修改情况，判断是否终止确认原债权，同时按照修改后的条款确认一项新债权，或者重新计算该债权的账面余额。

本公司作为债务人参与债务重组时，以资产清偿债务或将债务转为权益工具进行债务重组的，在相关资产和所清偿负债符合终止确认条件（详见本附注四中关于相关资产、负债终止确认条件的相关内容）时予以终止确认，按照所转为权益工具的公允价值对其进行计量（在其公允价值不能可靠估计时按照所清偿债务的公允价值计量）。所清偿债务的账面价值与转让资产账面价值（或者权益工具的确认金额）之间的差额计入当期损益。采用修改其他条款方式进行债务重组的，本公司根据合同的实质性修改情况，判断是否终止确认原债务，同时按照修改后的条款确认一项新债务，或者重新计算该债务的账面余额。针对债务重组中被豁免的债务，只有在本公司不再负有偿债现时义务时才能终止确认该部分被豁免债务并确认债务重组利得。

#### 40、重要会计政策和会计估计的变更

##### (1) 会计政策变更

本报告期内，本公司无重大会计政策变更。

##### (2) 会计估计变更

本报告期内，本公司无重大会计估计变更。

#### 41、2025年起首次执行新会计准则或准则解释等涉及调整首次执行当年年初的财务报表

适用 不适用

#### 42、其他

适用 不适用

##### 重大会计判断和估计

本公司在运用会计政策过程中，由于经营活动内在的不确定性，需要对无法准确计量的报表项目的账面价值进行判断、估计和假设。这些判断、估计和假设是基于本公司管理层过去的历史经验，并在考虑其他相关因素的基础上做出的。这些判断、估计和假设会影响收入、费用、资产和负债的报告金额以及资产负债表日或有负债的披露。然而，这些估计的不确定性所导致的实际结果可能与本公司管理层当前的估计存在差异，进而造成对未来受影响的资产或负债的账面金额进行重大调整。

本公司对前述判断、估计和假设在持续经营的基础上进行定期复核，会计估计的变更仅影响变更当期的，其影响数在变更当期予以确认；既影响变更当期又影响未来期间的，其影响数在变更当期和未来期间予以确认。

于资产负债表日，本公司需对财务报表项目金额进行判断、估计和假设的重要领域如下：

##### (1) 收入确认

如本附注五、34、“收入”所述，本公司在收入确认方面涉及到如下重大的会计判断和估计：识别客户合同；估计因向客户转让商品而有权取得的对价的可收回性；识别合同中的履约义务；估计合同中存在的可变对价以及在相关不确定性消除时累计已确认收入极可能不会发生重大转回的金额；合同中是否存在重大融资成分；估计合同中单项履约义务的单独售价；确定履约义务是在某一时段内履行还是在某一时点履行；履约进度的确定，等等。

本公司主要依靠过去的经验和工作作出判断，这些重大判断和估计变更都可能对变更当期或以后期间的营业收入、营业成本，以及期间损益产生影响，且可能构成重大影响。

##### (2) 租赁

### ①租赁的识别

本公司在识别一项合同是否为租赁或包含租赁时，需要评估是否存在一项已识别资产，且客户控制了该资产在一定期间内的使用权。在评估时，需要考虑资产的性质、实质性替换权、以及客户是否有权获得因在该期间使用该资产所产生的几乎全部经济利益，并能够主导该资产的使用。

### ②租赁的分类

本公司作为出租人时，将租赁分类为经营租赁和融资租赁。在进行分类时，管理层需要对是否已将与租出资产所有权有关的全部风险和报酬实质上转移给承租人作出分析和判断。

### ③租赁负债

本公司作为承租人时，租赁负债按照租赁期开始日尚未支付的租赁付款额的现值进行初始计量。在计量租赁付款额的现值时，本公司对使用的折现率以及存在续租选择权或终止选择权的租赁合同的租赁期进行估计。在评估租赁期时，本公司综合考虑与本公司行使选择权带来经济利益的所有相关事实和情况，包括自租赁期开始日至选择权行使日之间的事实和情况的预期变化等。不同的判断及估计可能会影响租赁负债和使用权资产的确认，并将影响后续期间的损益。

## (3) 金融资产减值

本公司采用预期信用损失模型对金融工具的减值进行评估，应用预期信用损失模型需要做出重大判断和估计，需考虑所有合理且有依据的信息，包括前瞻性信息。在做出该等判断和估计时，本公司根据历史数据结合经济政策、宏观经济指标、行业风险、外部市场环境、技术环境、客户情况的变化等因素推断债务人信用风险的预期变动。

## (4) 存货跌价准备

本公司根据存货会计政策，按照成本与可变现净值孰低计量，对成本高于可变现净值及陈旧和滞销的存货，计提存货跌价准备。存货减值至可变现净值是基于评估存货的可售性及其可变现净值。鉴定存货减值要求管理层在取得确凿证据，并且考虑持有存货的目的、资产负债表日后事项的影响等因素的基础上作出判断和估计。实际的结果与原先估计的差异将在估计被改变的期间影响存货的账面价值及存货跌价准备的计提或转回。

## (5) 金融工具公允价值

对不存在活跃交易市场的金融工具，本公司通过各种估值方法确定其公允价值。这些估值方法包括贴现现金流模型分析等。估值时本公司需对未来现金流量、信用风险、市场波动率和相关性等方面进行估计，并选择适当的折现率。这些相关假设具有不确定性，其变化会对金融工具的公允价值产生影响。权益工具投资或合同有公开报价的，本公司不将成本作为其公允价值的最佳估计。

#### （6） 长期资产减值准备

本公司于资产负债表日对除金融资产之外的非流动资产判断是否存在可能发生减值的迹象。对使用寿命不确定的无形资产，除每年进行的减值测试外，当其存在减值迹象时，也进行减值测试。其他除金融资产之外的非流动资产，当存在迹象表明其账面金额不可收回时，进行减值测试。

当资产或资产组的账面价值高于可收回金额，即公允价值减去处置费用后的净额和预计未来现金流量的现值中的较高者，表明发生了减值。

公允价值减去处置费用后的净额，参考公平交易中类似资产的销售协议价格或可观察到的市场价格，减去可直接归属于该资产处置的增量成本确定。

在预计未来现金流量现值时，需要对该资产（或资产组）的产量、售价、相关经营成本以及计算现值时使用的折现率等作出重大判断。本公司在估计可收回金额时会采用所有能够获得的相关资料，包括根据合理和可支持的假设所作出有关产量、售价和相关经营成本的预测。

本公司至少每年测试商誉是否发生减值。这要求对分配了商誉的资产组或者资产组组合的未来现金流量的现值进行预计。对未来现金流量的现值进行预计时，本公司需要预计未来资产组或者资产组组合产生的现金流量，同时选择恰当的折现率确定未来现金流量的现值。

#### （7） 折旧和摊销

本公司对投资性房地产、固定资产和无形资产在考虑其残值后，在使用寿命内按直线法计提折旧和摊销。本公司定期复核使用寿命，以决定将计入每个报告期的折旧和摊销费用数额。使用寿命是本公司根据对同类资产的以往经验并结合预期的技术更新而确定的。如果以前的估计发生重大变化，则会在未来期间对折旧和摊销费用进行调整。

#### （8） 开发支出

确定资本化的金额时，本公司管理层需要作出有关资产的预计未来现金流量、适用的折现率以及预计受益期间的假设。

2025年12月31日本公司自行开发的无形资产非专利技术项目在资产负债表中的账面价值为人民币7,547,085.70元。本公司管理层认为该业务的前景和目前的发展良好，市场对以该无形资产生产的产品的反应也证实了管理层之前对这一项目预期收入的估计。但是日益增加的竞争也使得管理层重新考虑对市场份额和有关产品的预计毛利等方面的假设。经过全面的检视后，本公司管理层认为即使在产品回报率出现下调的情况下，仍可以全额收回非专利技术项目无形资产账面价值。本公司将继续密切检视有关情况，一旦有迹象表明需要调整相关会计估计的假设，本公司将在有关迹象发生的期间作出调整。

#### （9） 递延所得税资产

在很有可能有足够的应纳税利润来抵扣亏损的限度内，本公司就所有未利用的税务亏损确认递延所得税资产。这需要本公司管理层运用大量的判断来估计未来应纳税利润发生的时间和金额，结合纳税筹划策略，以决定应确认的递延所得税资产的金额。

#### (10) 所得税

本公司在正常的经营活动中，有部分交易其最终的税务处理和计算存在一定的不确定性。部分项目是否能够在税前列支需要税收主管机关的审批。如果这些税务事项的最终认定结果同最初估计的金额存在差异，则该差异将对其最终认定期间的当期所得税和递延所得税产生影响。

## 六、 税项

### 1、 主要税种及税率

主要税种及税率情况

√适用 □不适用

税种	计税依据	税率
增值税	扣除当期允许抵扣的进项税额后的差额计缴增值税	应税收入按 6%、9%、13% 的税率计算销项税，并按扣除当期允许抵扣的进项税额后的差额计缴增值税。 ① 西药及其他增值税税率为 13%，按扣除进项税额后缴纳； ② 中药饮片增值税税率为 9%，按扣除进项税额后缴纳； ③ 服务费收入增值税税率 6%，按扣除进项税额后缴纳； ④ 生物制品采用简易征收的方式，增值税税率为 3%，无可抵扣进项税； ⑤ 不动产租赁服务增值税税率为 5%，无可抵扣进项税； ⑥ 医疗机构提供的医疗服务免征增值税。
消费税		
营业税		
城市维护建设税	按实际缴纳的流转税计缴	按实际缴纳的流转税的 7% 计缴。
企业所得税		详见下表
教育费附加	按实际缴纳的流转税计缴	按实际缴纳的流转税的 3% 计缴。
地方教育费附加	按实际缴纳的流转税计缴	按实际缴纳的流转税的 2% 计缴。

存在不同企业所得税税率纳税主体的，披露情况说明

适用 不适用

纳税主体名称	所得税税率(%)
健民药业集团股份有限公司	法定税率 25%，优惠税率 15%
健民集团叶开泰国药（随州）有限公司	法定税率 25%，优惠税率 15%
健民集团广东福高医药有限公司	25%
武汉健民药业集团维生药品有限责任公司	25%
武汉健民叶开泰中医门诊有限公司	25%
武汉江汉健民叶开泰中医有限公司	25%
健民集团叶开泰健康产业武汉有限公司	25%
海南晴川健康科技有限公司	法定税率 25%，优惠税率 15%
健民叶开泰国医投资（湖北）有限公司	对小型微利企业年应纳税所得额超过 100 万元但不超过 300 万元的部分，对小型微利企业减按 25% 计算应纳税所得额，按 20% 的税率缴纳企业所得税。
武汉健民新世纪大药房有限责任公司	
武汉叶开泰文化产业有限公司	
武汉市武昌健民叶开泰中医门诊有限公司	
武汉健民叶开泰关山中医门诊有限公司	
湖北晴川健康科技有限公司	25%

## 2、 税收优惠

适用 不适用

本公司及其子公司健民集团叶开泰国药（随州）有限公司根据《高新技术企业认定管理办法》（国科发火[2008]172号）、《高新技术企业认定管理工作指引》（国科发火[2008]362号）规定，被湖北省高新技术企业认定管理委员会认定为高新技术企业，2025年企业所得税税率为15%。

本公司之子公司海南晴川健康科技有限公司符合海南自贸港鼓励类产业目录鼓励类企业，减按15%征收企业所得税。

本公司之子公司健民叶开泰国医投资（湖北）有限公司，本公司之孙公司武汉健民新世纪大药房有限责任公司、武汉叶开泰文化产业有限公司、武汉市武昌健民叶开泰中医门诊有限公司和武汉健民叶开泰关山中医门诊有限公司，根据《财政部税务总局关于进一步支持小微企业和个体工商户发展有关税费政策的公告》（2023年第12号），对小型微利企业年应纳税所得额超过100万元但不超过300万元的部分，对小型微利企业减按25%计算应纳税所得额，按20%的税率缴纳企业所得税政策，延续执行至2027年12月31日。

## 3、 其他

适用 不适用

## 七、 合并财务报表项目注释

### 1、 货币资金

适用 不适用

单位：元 币种：人民币

项目	期末余额	期初余额
库存现金	104,277.44	27,056.37
银行存款	110,133,349.37	153,146,987.83
其他货币资金	3,473,539.14	9,999,843.70
存放财务公司存款		
合计	113,711,165.95	163,173,887.90
其中：存放在境外的款项总额		

其他说明：

(1) 货币资金年末余额较年初余额减少了 30.31%，主要系公司本年将闲置资金投资于理财产品增多所致；

(2) 其他货币资金主要为票据保证金；

(3) 截止至 2025 年 12 月 31 日，本公司的所有权受到限制的货币资金详见本附注七、31“所有权或使用权受限制的资产”；

(4) 截止至 2025 年 12 月 31 日，本公司无存放于境外的货币资金。

## 2、交易性金融资产

适用 不适用

单位：元 币种：人民币

项目	期末余额	期初余额	指定理由和依据
以公允价值计量且其变动计入当期损益的金融资产			/
其中：			
债务工具投资	954,138,236.50	1,278,092,909.71	/
权益工具投资	21,922,848.19	18,198,449.75	/
指定以公允价值计量且其变动计入当期损益的金融资产			
其中：			
重分类至其他非流动金融资产的部分	21,922,848.19	342,100,107.74	
合计	954,138,236.50	954,191,251.72	/

其他说明：

适用 不适用

## 3、衍生金融资产

适用 不适用

## 4、应收票据

## (1). 应收票据分类列示

√适用 □不适用

单位：元 币种：人民币

项目	期末余额	期初余额
银行承兑票据		
商业承兑票据	15,185,758.57	20,140,286.00
减：坏账准备	151,857.59	201,402.86
合计	15,033,900.98	19,938,883.14

## (2). 期末公司已质押的应收票据

□适用 √不适用

## (3). 期末公司已背书或贴现且在资产负债表日尚未到期的应收票据

√适用 □不适用

单位：元 币种：人民币

项目	期末终止确认金额	期末未终止确认金额
银行承兑票据		
商业承兑票据		2,737,250.31
合计		2,737,250.31

## (4). 按坏账计提方法分类披露

√适用 □不适用

单位：元 币种：人民币

类别	期末余额					期初余额				
	账面余额		坏账准备		账面价值	账面余额		坏账准备		账面价值
	金额	比例 (%)	金额	计提比例 (%)		金额	比例 (%)	金额	计提比例 (%)	
按单项计提坏账准备										
其中：										
按组合计提坏账准备	15,185,758.57	100.00	151,857.59	1.00	15,033,900.98	20,140,286.00	100.00	201,402.86	1.00	19,938,883.14
其中：										
商业承兑汇票	15,185,758.57	100.00	151,857.59	1.00	15,033,900.98	20,140,286.00	100.00	201,402.86	1.00	19,938,883.14
合计	15,185,758.57	/	151,857.59	/	15,033,900.98	20,140,286.00	/	201,402.86	/	19,938,883.14

按单项计提坏账准备：

□适用 √不适用

按组合计提坏账准备:

适用 不适用

组合计提项目: 商业承兑汇票

单位: 元 币种: 人民币

名称	期末余额		
	账面余额	坏账准备	计提比例 (%)
1年以内	15,185,758.57	151,857.59	1.00
合计	15,185,758.57	151,857.59	1.00

按组合计提坏账准备的说明

适用 不适用

按账龄组合计提坏账准备的应收票据

按预期信用损失一般模型计提坏账准备

适用 不适用

各阶段划分依据和坏账准备计提比例  
不适用

对本期发生损失准备变动的应收票据账面余额显著变动的情况说明:

适用 不适用

#### (5). 坏账准备的情况

适用 不适用

单位: 元 币种: 人民币

类别	期初余额	本期变动金额				期末余额
		计提	收回或转回	转销或核销	其他变动	
商业承兑汇票	201,402.86	-49,545.27				151,857.59
合计	201,402.86	-49,545.27				151,857.59

其中本期坏账准备收回或转回金额重要的:

适用 不适用

其他说明:

无

#### (6). 本期实际核销的应收票据情况

适用 不适用

其中重要的应收票据核销情况:

适用 不适用

应收票据核销说明:

适用 不适用

其他说明：

□适用 √不适用

## 5、应收账款

## (1). 按账龄披露

√适用 □不适用

单位：元 币种：人民币

账龄	期末账面余额	期初账面余额
1年以内（含1年）	788,445,288.86	846,323,570.34
其中1年以内	788,445,288.86	846,323,570.34
1至2年	73,412,834.58	27,258,211.08
2至3年	3,113,315.68	1,894,091.90
3年以上		
3至4年	1,531,891.30	3,802,460.70
4至5年	3,163,745.82	1,515,125.37
5年以上	7,745,433.02	8,145,884.11
合计	877,412,509.26	888,939,343.50

## (2). 按坏账计提方法分类披露

√适用 □不适用

单位：元 币种：人民币

类别	期末余额					期初余额				
	账面余额		坏账准备		账面价值	账面余额		坏账准备		账面价值
	金额	比例(%)	金额	计提比例(%)		金额	比例(%)	金额	计提比例(%)	
按单项计提坏账准备	73,015,993.66	8.32	73,015,993.66	100.00		54,405,403.10	6.12	54,405,403.10	100.00	
其中：										
单项计提坏账准备	73,015,993.66	8.32	73,015,993.66	100.00		54,405,403.10	6.12	54,405,403.10	100.00	
按组合计提坏账准备	804,396,515.60	91.68	23,586,891.41	2.93	780,809,624.19	834,533,940.40	93.88	26,866,607.41	3.22	807,667,332.99
其中：										
组合1	799,580,831.98	91.13	23,586,891.41	2.95	775,993,940.57	829,587,570.44	93.32	26,866,607.41	3.24	802,720,963.03
组合2	4,815,683.62	0.55			4,815,683.62	4,946,369.96	0.56			4,946,369.96
合计	877,412,509.26	/	96,602,885.07	/	780,809,624.19	888,939,343.50	/	81,272,010.51	/	807,667,332.99

按单项计提坏账准备:

√适用 □不适用

单位:元 币种:人民币

名称	期末余额			
	账面余额	坏账准备	计提比例(%)	计提理由
客户一	2,683,846.65	2,683,846.65	100.00	无法收回
客户二	3,201,071.87	3,201,071.87	100.00	无法收回
客户三	3,177,205.26	3,177,205.26	100.00	无法收回
客户四	934,513.56	934,513.56	100.00	无法收回
客户五	197,317.51	197,317.51	100.00	无法收回
客户六	58,811.92	58,811.92	100.00	无法收回
客户七	44,152,636.33	44,152,636.33	100.00	无法收回
客户八	18,610,590.56	18,610,590.56	100.00	无法收回
合计	73,015,993.66	73,015,993.66	100.00	/

按单项计提坏账准备的说明:

√适用 □不适用

年末单项计提坏账准备的应收账款主要系公司之子公司健民药业集团广东福高药业有限公司、武汉健民药业集团维生药品有限责任公司、健民集团叶开泰国药(随州)有限公司的应收货款。

按组合计提坏账准备:

√适用 □不适用

组合计提项目:组合1

单位:元 币种:人民币

名称	期末余额		
	账面余额	坏账准备	计提比例(%)
1年以内	783,629,605.24	18,930,525.95	2.42
1至2年	10,649,607.69	1,527,611.08	14.34
2至3年	3,113,315.68	1,022,447.39	32.84
3至4年	759,091.30	699,721.76	92.18
4至5年	1,252,699.17	1,230,072.33	98.19
5年以上	176,512.90	176,512.90	100.00
合计	799,580,831.98	23,586,891.41	2.95

按组合计提坏账准备的说明:

√适用 □不适用

计提标准参见附注五、11“金融工具”。

组合2中,采用其他方法计提坏账准备的应收账款

类型	年末余额		
	账面余额	坏账准备	计提比例(%)
无减值风险未计提坏账准备的应收账款	4,815,683.62		
合计	4,815,683.62		

按预期信用损失一般模型计提坏账准备

适用 不适用

各阶段划分依据和坏账准备计提比例  
不适用

对本期发生损失准备变动的应收账款账面余额显著变动的情况说明：

适用 不适用

### (3). 坏账准备的情况

适用 不适用

单位：元 币种：人民币

类别	期初余额	本期变动金额				期末余额
		计提	收回或转回	转销或核销	其他变动	
单项计提坏账准备的应收账款	54,405,403.10	18,424,484.65			186,105.91	73,015,993.66
应收账款组合	26,866,607.41	-1,176,225.32		1,917,384.77	-186,105.91	23,586,891.41
合计	81,272,010.51	17,248,259.33		1,917,384.77		96,602,885.07

其中本期坏账准备收回或转回金额重要的：

适用 不适用

其他说明：  
无

### (4). 本期实际核销的应收账款情况

适用 不适用

单位：元 币种：人民币

项目	核销金额
实际核销的应收账款	1,917,384.77

其中重要的应收账款核销情况

适用 不适用

单位：元 币种：人民币

单位名称	应收账款性质	核销金额	核销原因	履行的核销程序	款项是否由关联交易产生
通用技术集团北京永正医药有限公司	产品销售	1,513,863.41	无法收回	内部审批	否
武汉巨能亚太药业有限公司	产品销售	346,980.78	无法收回	内部审批	否

合计	/	1,860,844.19	/	/	/
----	---	--------------	---	---	---

应收账款核销说明：

适用 不适用

(5). 按欠款方归集的期末余额前五名的应收账款和合同资产情况

适用 不适用

单位：元 币种：人民币

单位名称	应收账款期末余额	合同资产期末余额	应收账款和合同资产期末余额	占应收账款和合同资产期末余额合计数的比例(%)	坏账准备期末余额
前五名客户	357,059,474.39		357,059,474.39	40.61	65,706,189.36
合计	357,059,474.39		357,059,474.39	40.61	65,706,189.36

其他说明：

无

其他说明：

适用 不适用

6、合同资产

(1). 合同资产情况

适用 不适用

单位：元 币种：人民币

项目	期末余额			期初余额		
	账面余额	坏账准备	账面价值	账面余额	坏账准备	账面价值
合同质保金	1,917,437.50	441,978.68	1,475,458.82	1,243,884.40	110,824.79	1,133,059.61
合计	1,917,437.50	441,978.68	1,475,458.82	1,243,884.40	110,824.79	1,133,059.61

(2). 报告期内账面价值发生重大变动的金额和原因

适用 不适用

(3). 按坏账计提方法分类披露

适用 不适用

单位：元 币种：人民币

类别	期末余额					期初余额				
	账面余额		坏账准备		账面价值	账面余额		坏账准备		账面价值
	金额	比例(%)	金额	计提比例(%)		金额	比例(%)	金额	计提比例(%)	
按单项计提坏账准备										
其中：										

按组合计提坏账准备	1,917,437.50	100.00	441,978.68	23.05	1,475,458.82	1,243,884.40	100.00	110,824.79	8.91	1,133,059.61
其中：										
合同质保金	1,917,437.50	100.00	441,978.68	23.05	1,475,458.82	1,243,884.40	100.00	110,824.79	8.91	1,133,059.61
合计	1,917,437.50	/	441,978.68	/	1,475,458.82	1,243,884.40	/	110,824.79	/	1,133,059.61

按单项计提坏账准备：

适用 不适用

按单项计提坏账准备的说明：

适用 不适用

按组合计提坏账准备：

适用 不适用

组合计提项目：合同质保金

单位：元 币种：人民币

名称	期末余额		
	账面余额	坏账准备	计提比例（%）
合同质保金	1,917,437.50	441,978.68	23.05
合计	1,917,437.50	441,978.68	23.05

按组合计提坏账准备的说明

适用 不适用

按预期信用损失一般模型计提坏账准备

适用 不适用

各阶段划分依据和坏账准备计提比例

不适用

对本期发生损失准备变动的合同资产账面余额显著变动的情况说明：

适用 不适用**(4). 本期合同资产计提坏账准备情况**适用 不适用

单位：元 币种：人民币

项目	期初余额	本期变动金额				期末余额	原因
		本期计提	本期收回或转回	本期转销/核销	其他变动		
合同质保金	110,824.79	331,153.89				441,978.68	
合计	110,824.79	331,153.89				441,978.68	/

其中本期坏账准备收回或转回金额重要的：

适用 不适用

其他说明：

无

#### (5). 本期实际核销的合同资产情况

适用 不适用

其中重要的合同资产核销情况

适用 不适用

合同资产核销说明：

适用 不适用

其他说明：

适用 不适用

### 7、 应收款项融资

#### (8). 应收款项融资分类列示

适用 不适用

单位：元 币种：人民币

项目	期末余额	期初余额
应收款项融资	243,016,053.21	128,824,519.13
合计	243,016,053.21	128,824,519.13

#### (9). 期末公司已质押的应收款项融资

适用 不适用

单位：元 币种：人民币

项目	期末已质押金额
应收款项融资	39,500,134.56
合计	39,500,134.56

#### (10). 期末公司已背书或贴现且在资产负债表日尚未到期的应收款项融资

适用 不适用

单位：元 币种：人民币

项目	期末终止确认金额	期末未终止确认金额
应收款项融资	199,609,806.55	
合计	199,609,806.55	

#### (11). 按坏账计提方法分类披露

适用 不适用

按单项计提坏账准备：

适用 不适用

按单项计提坏账准备的说明：

适用 不适用

按组合计提坏账准备：

适用 不适用

按预期信用损失一般模型计提坏账准备

适用 不适用

各阶段划分依据和坏账准备计提比例

不适用

对本期发生损失准备变动的应收款项融资账面余额显著变动的情况说明：

适用 不适用

#### (12). 坏账准备的情况

适用 不适用

其中本期坏账准备收回或转回金额重要的：

适用 不适用

其他说明：

无

#### (13). 本期实际核销的应收款项融资情况

适用 不适用

其中重要的应收款项融资核销情况

适用 不适用

核销说明：

适用 不适用

#### (14). 应收款项融资本期增减变动及公允价值变动情况：

适用 不适用

项 目	年初余额		本年变动		年末余额	
	成本	公允价值变动	成本	公允价值变动	成本	公允价值变动
应收款项融资	128,824,519.13		114,191,534.08		243,016,053.21	
合 计	128,824,519.13		114,191,534.08		243,016,053.21	

## (15). 其他说明

□适用 √不适用

## 8、预付款项

## (1). 预付款项按账龄列示

√适用 □不适用

单位：元 币种：人民币

账龄	期末余额		期初余额	
	金额	比例(%)	金额	比例(%)
1年以内	59,459,016.02	83.84	91,931,119.79	96.40
1至2年	10,534,338.15	14.86	2,878,792.30	3.02
2至3年	390,274.67	0.55	65,248.71	0.07
3年以上	529,675.47	0.75	485,993.16	0.51
合计	70,913,304.31	——	95,361,153.96	——

账龄超过1年且金额重要的预付款项未及时结算原因的说明：  
无

## (2). 按预付对象归集的期末余额前五名的预付款情况

√适用 □不适用

单位：元 币种：人民币

单位名称	期末余额	占预付款项期末余额合计数的比例(%)
前五名客户	53,818,660.38	75.89
合计	53,818,660.38	75.89

其他说明：  
无

其他说明：  
□适用 √不适用

## 9、其他应收款

## 项目列示

√适用 □不适用

单位：元 币种：人民币

项目	期末余额	期初余额
应收利息		
应收股利	98,280,000.00	
其他应收款	25,517,088.20	25,763,463.57
合计	123,797,088.20	25,763,463.57

其他说明：  
□适用 √不适用

## 应收利息

### (1). 应收利息分类

适用 不适用

### (2). 重要逾期利息

适用 不适用

### (3). 按坏账计提方法分类披露

适用 不适用

按单项计提坏账准备:

适用 不适用

按单项计提坏账准备的说明:

适用 不适用

按组合计提坏账准备:

适用 不适用

### (4). 按预期信用损失一般模型计提坏账准备

适用 不适用

各阶段划分依据和坏账准备计提比例

不适用

对本期发生损失准备变动的应收利息账面余额显著变动的情况说明:

适用 不适用

### (5). 坏账准备的情况

适用 不适用

其中本期坏账准备收回或转回金额重要的:

适用 不适用

其他说明:

无

### (6). 本期实际核销的应收利息情况

适用 不适用

其中重要的应收利息核销情况

适用 不适用

核销说明:

适用 不适用

其他说明：

适用 不适用

## 应收股利

### (7). 应收股利

适用 不适用

单位：元 币种：人民币

项目(或被投资单位)	期末余额	期初余额
武汉健民大鹏药业有限公司	98,280,000.00	
合计	98,280,000.00	

### (8). 重要的账龄超过 1 年的应收股利

适用 不适用

### (9). 按坏账计提方法分类披露

适用 不适用

按单项计提坏账准备：

适用 不适用

按单项计提坏账准备的说明：

适用 不适用

按组合计提坏账准备：

适用 不适用

### (10). 按预期信用损失一般模型计提坏账准备

适用 不适用

各阶段划分依据和坏账准备计提比例：

不适用

对本期发生损失准备变动的应收股利账面余额显著变动的情况说明：

适用 不适用

### (11). 坏账准备的情况

适用 不适用

其中本期坏账准备收回或转回金额重要的：

适用 不适用

其他说明：

无

## (12). 本期实际核销的应收股利情况

□适用 √不适用

其中重要的应收股利核销情况

□适用 √不适用

核销说明：

□适用 √不适用

其他说明：

□适用 √不适用

## 其他应收款

## (13). 按账龄披露

√适用 □不适用

单位：元 币种：人民币

账龄	期末账面余额	期初账面余额
1年以内（含1年）	14,040,024.87	25,972,992.25
其中1年以内	14,040,024.87	25,972,992.25
1至2年	17,869,797.72	16,593,873.67
2至3年	13,461,665.10	2,772,033.03
3年以上		
3至4年	1,336,672.05	455,169.48
4至5年	56,740.23	7,078,690.69
5年以上	11,436,017.95	11,595,263.60
合计	58,200,917.92	64,468,022.72

## (14). 按款项性质分类情况

√适用 □不适用

单位：元 币种：人民币

款项性质	期末账面余额	期初账面余额
投资款	3,250,000.00	3,250,000.00
对非关联方的应收款	40,164,770.66	47,805,428.36
保证金、押金及备用金	14,786,147.26	13,412,594.36
合计	58,200,917.92	64,468,022.72

## (15). 坏账准备计提情况

√适用 □不适用

单位：元 币种：人民币

坏账准备	第一阶段	第二阶段	第三阶段	合计
	未来12个月预期信用损失	整个存续期预期信用损失(未发生信用减值)	整个存续期预期信用损失(已发生信用减值)	

2025年1月1日余额	12,164,689.05		26,539,870.10	38,704,559.15
2025年1月1日余额在本期				
--转入第二阶段				
--转入第三阶段				
--转回第二阶段				
--转回第一阶段				
本期计提	-6,017,564.60			-6,017,564.60
本期转回			164.83	164.83
本期转销				
本期核销			3,000.00	3,000.00
其他变动				
2025年12月31日余额	6,147,124.45		26,536,705.27	32,683,829.72

各阶段划分依据和坏账准备计提比例  
参见附注五、11“金融工具”。

对本期发生损失准备变动的其他应收款账面余额显著变动的情况说明：  
适用 不适用

本期坏账准备计提金额以及评估金融工具的信用风险是否显著增加的采用依据：  
适用 不适用

#### (16). 坏账准备的情况

适用 不适用

单位：元 币种：人民币

类别	期初余额	本期变动金额				期末余额
		计提	收回或转回	转销或核销	其他变动	
其他应收款	38,704,559.15	-6,017,564.60	164.83	3,000.00		32,683,829.72
合计	38,704,559.15	-6,017,564.60	164.83	3,000.00		32,683,829.72

其中本期坏账准备转回或收回金额重要的：  
适用 不适用

其他说明：  
无

#### (17). 本期实际核销的其他应收款情况

适用 不适用

单位：元 币种：人民币

项目	核销金额
实际核销的其他应收款	3,000.00

其中重要的其他应收款核销情况：  
适用 不适用

其他应收款核销说明：

□适用 √不适用

## (18). 按欠款方归集的期末余额前五名的其他应收款情况

√适用 □不适用

单位：元 币种：人民币

单位名称	期末余额	占其他应收款期末余额合计数的比例(%)	款项的性质	账龄	坏账准备期末余额
湖北稳春医药有限公司	16,174,999.10	27.79	对非关联方的应收款	1至2年	16,174,999.10
海南生态软件园集团有限公司	9,711,491.12	16.69	对非关联方的应收款	2至3年	4,855,745.56
武汉市第八医院	5,435,289.71	9.33	投资款、对非关联方的应收款	5年以上	5,435,289.71
山东风声文化传播有限公司	2,500,000.00	4.30	对非关联方的应收款	1年以内	25,000.00
中核医药(湖北)有限公司	1,531,770.00	2.63	对非关联方的应收款	1年以内	15,317.70
合计	35,353,549.93	60.74	/	/	26,506,352.07

## (19). 因资金集中管理而列报于其他应收款

□适用 √不适用

其他说明：

□适用 √不适用

## 10、 存货

## (1). 存货分类

√适用 □不适用

单位：元 币种：人民币

项目	期末余额			期初余额		
	账面余额	存货跌价准备/合同履约成本减值准备	账面价值	账面余额	存货跌价准备/合同履约成本减值准备	账面价值
原材料	78,714,392.49	784,857.36	77,929,535.13	89,451,783.53	166,959.74	89,284,823.79
在产品	33,336,353.07		33,336,353.07	23,175,299.76		23,175,299.76
库存商品	176,959,028.81	11,006,129.07	165,952,899.74	241,194,427.59	7,796,268.61	233,398,158.98
周转材料						
消耗性生物资产						

合同履约成本						
包装物	7,532,449.29	827,384.03	6,705,065.26	8,363,839.54	550,967.16	7,812,872.38
低值易耗品	282,051.43		282,051.43	640,457.93		640,457.93
发出商品	2,363,372.27		2,363,372.27			
合计	299,187,647.36	12,618,370.46	286,569,276.90	362,825,808.35	8,514,195.51	354,311,612.84

## (2). 确认为存货的数据资源

适用 不适用

## (3). 存货跌价准备及合同履约成本减值准备

适用 不适用

单位：元 币种：人民币

项目	期初余额	本期增加金额		本期减少金额		期末余额
		计提	其他	转回或转销	其他	
原材料	166,959.74	654,586.90		36,689.28		784,857.36
在产品						
库存商品	7,796,268.61	3,322,186.56		112,326.10		11,006,129.07
周转材料						
消耗性生物资产						
合同履约成本						
包装物	550,967.16	398,654.00		122,237.13		827,384.03
合计	8,514,195.51	4,375,427.46		271,252.51		12,618,370.46

本期转回或转销存货跌价准备的原因

适用 不适用

按组合计提存货跌价准备

适用 不适用

按组合计提存货跌价准备的计提标准

适用 不适用

## (4). 存货期末余额含有的借款费用资本化金额及其计算标准和依据

适用 不适用

## (5). 合同履约成本本期摊销金额的说明

适用 不适用

其他说明：

适用 不适用

## 11、 持有待售资产

□适用 √不适用

## 12、 一年内到期的非流动资产

√适用 □不适用

单位：元 币种：人民币

项目	期末余额	期初余额
一年内到期的债权投资	136,506,447.57	
一年内到期的其他债权投资		
合计	136,506,447.57	

## 一年内到期的债权投资

√适用 □不适用

## (1). 一年内到期的债权投资情况

√适用 □不适用

单位：元 币种：人民币

项目	期末余额			期初余额		
	账面余额	减值准备	账面价值	账面余额	减值准备	账面价值
大额存单	136,506,447.57		136,506,447.57			
合计	136,506,447.57		136,506,447.57			

## 一年内到期的债权投资减值准备本期变动情况

□适用 √不适用

## (2). 期末重要的一年内到期的债权投资

√适用 □不适用

单位：元 币种：人民币

项目	期末余额					期初余额				
	面值	票面利率	实际利率	到期日	逾期本金	面值	票面利率	实际利率	到期日	逾期本金

浙商银行可转让大额定期存单2336003	50,000,000.00	3.35%	3.35%	2026年1月12日						
浙商银行可转让大额定期存单2336004	30,000,000.00	3.40%	3.40%	2026年1月12日						
中信银行大额存单	35,000,000.00	2.90%	2.90%	2026年1月13日						
合计	115,000,000.00	/	/	/			/	/	/	

**(3). 减值准备计提情况**

适用 不适用

各阶段划分依据和坏账准备计提比例  
不适用

对本期发生损失准备变动的账面余额显著变动的情况说明：

适用 不适用

本期减值准备计提金额以及评估金融工具的信用风险是否显著增加的采用依据

适用 不适用

**(4). 本期实际核销的一年内到期的债权投资情况**

适用 不适用

其中重要的一年内到期的债权投资情况核销情况

适用 不适用

一年内到期的债权投资的核销说明：

适用 不适用

其他说明：

适用 不适用

## 一年内到期的其他债权投资

□适用 √不适用

一年内到期的非流动资产的其他说明：

无

## 13、其他流动资产

√适用 □不适用

单位：元 币种：人民币

项目	期末余额	期初余额
合同取得成本		
应收退货成本		
留待抵扣增值税	16,793,633.83	35,535,295.86
预缴企业所得税	6,522,710.76	11,445,422.30
其他	664,646.67	4,090,319.29
合计	23,980,991.26	51,071,037.45

其他说明：

无

## 14、债权投资

## (1). 债权投资情况

√适用 □不适用

单位：元 币种：人民币

项目	期末余额			期初余额		
	账面余额	减值准备	账面价值	账面余额	减值准备	账面价值
大额存单	414,072,095.07		414,072,095.07			
减：一年内到期的债权投资	136,506,447.57		136,506,447.57			
合计	277,565,647.50		277,565,647.50			

债权投资减值准备本期变动情况

□适用 √不适用

## (2). 期末重要的债权投资

√适用 □不适用

单位：元 币种：人民币

项目	期末余额					期初余额				
	面值	票面利率	实际利率	到期日	逾期本金	面值	票面利率	实际利率	到期日	逾期本金

中信 银行 大额 存单	30,000 ,000.0 0	2.55%	2.55%	2027 年5月 10日						
浙商 银行 可转 让大 额定 期存 单 24360 44	30,000 ,000.0 0	2.60%	2.60%	2027 年6月 26日						
光大 银行 对公 大额 存单	30,000 ,000.0 0	2.10%	2.10%	2027 年12 月6日						
招商 银行 大额 存单	30,000 ,000.0 0	2.15%	2.15%	2027 年12 月18 日						
兴业 银行 大额 存单	30,000 ,000.0 0	2.40%	2.40%	2027 年10 月11 日						
浙商 银行 可转 让大 额定 期存 单 25363 50	30,000 ,000.0 0	1.85%	1.85%	2028 年12 月19 日						
合计	180,00 0,000. 00	/	/	/			/	/	/	

### (3). 减值准备计提情况

适用 不适用

各阶段划分依据和减值准备计提比例：  
不适用

对本期发生损失准备变动的债权投资账面余额显著变动的情况说明：  
适用 不适用

本期减值准备计提金额以及评估金融工具的信用风险是否显著增加的采用依据  
适用 不适用

**(4). 本期实际的核销债权投资情况**

适用 不适用

其中重要的债权投资情况核销情况

适用 不适用

债权投资的核销说明：

适用 不适用

其他说明：

适用 不适用

**15、 其他债权投资**

**(1). 其他债权投资情况**

适用 不适用

其他债权投资减值准备本期变动情况

适用 不适用

**(2). 期末重要的其他债权投资**

适用 不适用

**(3). 减值准备计提情况**

适用 不适用

各阶段划分依据和减值准备计提比例：

不适用

对本期发生损失准备变动的其他债权投资账面余额显著变动的情况说明：

适用 不适用

本期减值准备计提金额以及评估金融工具的信用风险是否显著增加的采用依据

适用 不适用

**(4). 本期实际核销的其他债权投资情况**

适用 不适用

其中重要的其他债权投资情况核销情况

适用 不适用

其他债权投资的核销说明：

适用 不适用

其他说明：

适用 不适用

## 16、 长期应收款

### (1). 长期应收款情况

适用 不适用

### (2). 按坏账计提方法分类披露

适用 不适用

按单项计提坏账准备:

适用 不适用

按单项计提坏账准备的说明:

适用 不适用

按组合计提坏账准备:

适用 不适用

### (3). 按预期信用损失一般模型计提坏账准备

适用 不适用

各阶段划分依据和坏账准备计提比例

不适用

对本期发生损失准备变动的长期应收款账面余额显著变动的情况说明:

适用 不适用

本期坏账准备计提金额以及评估金融工具的信用风险是否显著增加的采用依据

适用 不适用

### (4). 坏账准备的情况

适用 不适用

其中本期坏账准备收回或转回金额重要的:

适用 不适用

其他说明:

不适用

### (5). 本期实际核销的长期应收款情况

适用 不适用

其中重要的长期应收款核销情况

适用 不适用

长期应收款核销说明:

适用 不适用

其他说明:

□适用 √不适用

## 17、长期股权投资

## (1). 长期股权投资情况

√适用 □不适用

单位：元 币种：人民币

被投资单位	期初余额 (账面价值)	本期增减变动							期末余额 (账面价值)	减值准备 期末余额
		追加投资	减少投资	权益法下确认的投资损益	其他综合收益调整	其他权益变动	宣告发放现金股利或利润	计提减值准备		
一、合营企业										
小计										
二、联营企业										
武汉健民大鹏药业有限公司	301,540,701.05			104,469,417.92			98,280,000.00			307,730,118.97
武汉健民资本有限合伙企业	78,547,726.96		19,673,505.37	6,218,125.19						65,092,346.78
杭州华方和昂投资管理合伙企业(有限合伙)	49,995,433.58			-2,932.52						49,992,501.06
小计	430,083,861.59		19,673,505.37	110,684,610.59			98,280,000.00			422,814,966.81
合计	430,083,861.59		19,673,505.37	110,684,610.59			98,280,000.00			422,814,966.81

(2). 长期股权投资的减值测试情况

适用 不适用

其他说明：

无

**18、 其他权益工具投资****(1). 其他权益工具投资情况**

□适用 √不适用

**(2). 本期存在终止确认的情况说明**

□适用 √不适用

其他说明：

□适用 √不适用

**19、 其他非流动金融资产**

√适用 □不适用

单位：元 币种：人民币

项目	期末余额	期初余额
分类以公允价值计量且其变动计入当期损益的金融资产		
其中：债务工具投资		323,901,657.99
权益工具投资	21,922,848.19	18,198,449.75
合计	21,922,848.19	342,100,107.74

其他说明：

□适用 √不适用

**20、 投资性房地产**

投资性房地产计量模式

**(1). 采用成本计量模式的投资性房地产**

单位：元 币种：人民币

项目	房屋、建筑物	土地使用权	在建工程	合计
一、账面原值				
1.期初余额	23,784,407.18			23,784,407.18
2.本期增加金额				
(1) 外购				
(2) 存货\固定资产\在建工程转入				
(3) 企业合并增加				
3.本期减少金额				
(1) 处置				
(2) 其他转出				
4.期末余额	23,784,407.18			23,784,407.18
二、累计折旧和累计摊销				

1.期初余额	15,532,810.00			15,532,810.00
2.本期增加金额	525,523.68			525,523.68
(1) 计提或摊销	525,523.68			525,523.68
3.本期减少金额				
(1) 处置				
(2) 其他转出				
4.期末余额	16,058,333.68			16,058,333.68
三、减值准备				
1.期初余额	22,938.78			22,938.78
2.本期增加金额				
(1) 计提				
3、本期减少金额				
(1) 处置				
(2) 其他转出				
4.期末余额	22,938.78			22,938.78
四、账面价值				
1.期末账面价值	7,703,134.72			7,703,134.72
2.期初账面价值	8,228,658.40			8,228,658.40

## (2). 未办妥产权证书的投资性房地产情况

□适用 √不适用

## (3). 采用成本计量模式的投资性房地产的减值测试情况

□适用 √不适用

其他说明：

□适用 √不适用

## 21、 固定资产

## 项目列示

√适用 □不适用

单位：元 币种：人民币

项目	期末余额	期初余额
固定资产	624,200,013.65	361,021,191.14
固定资产清理		
合计	624,200,013.65	361,021,191.14

其他说明：

√适用 □不适用  
无

## 固定资产

### (7). 固定资产情况

√适用 □不适用

单位：元 币种：人民币

项目	房屋及建筑物	机器设备	运输工具	其他设备	办公设备	合计
一、账面原值：						
1.期初余额	288,248,511.47	178,502,767.52	8,195,835.18	93,296,543.01	36,494,509.93	604,738,167.11
2.本期增加金额	122,482,312.70	-24,151,144.64	560,735.40	202,511,501.71	-1,783,539.11	299,619,866.06
(1) 购置	8,284,474.70	2,143,849.92	6,731.39	4,353,373.85	2,411,340.33	17,199,770.19
(2) 在建工程转入	95,507,684.30	4,998,814.64	394,651.02	180,633,160.78	885,785.13	282,420,095.87
(3) 企业合并增加						
(4) 其他转入	18,690,153.70	-31,293,809.20	159,352.99	17,524,967.08	-5,080,664.57	
3.本期减少金额		4,156,121.90	529,466.70	70,210.11	300,193.96	5,055,992.67
(1) 处置或报废		4,156,121.90	529,466.70	70,210.11	300,193.96	5,055,992.67
4.期末余额	410,730,824.17	150,195,500.98	8,227,103.88	295,737,834.61	34,410,776.86	899,302,040.50
二、累计折旧						
1.期初余额	114,863,099.03	71,949,753.10	3,906,823.20	27,005,987.77	22,593,057.91	240,318,721.01
2.本期增加金额	8,758,958.30	13,975,936.43	560,404.95	7,915,986.75	3,832,762.77	35,044,049.20
(1) 计提	8,758,958.30	13,975,936.43	560,404.95	7,915,986.75	3,832,762.77	35,044,049.20
3.本期减少金额	-	3,358,735.97	485,276.53	51,979.73	265,488.89	4,161,481.12
(1) 处置或报废	-	3,358,735.97	485,276.53	51,979.73	265,488.89	4,161,481.12
4.期末余额	123,622,057.33	82,566,953.56	3,981,951.62	34,869,994.79	26,160,331.79	271,201,289.09
三、减值准备						
1.期初余额	1,125,007.67	1,694,658.46	-	300,114.49	278,474.34	3,398,254.96
2.本期增加金额	87,666.54	559,382.22	-	-	6,724.38	653,773.14
(1) 计提	87,666.54	559,382.22	-	-	6,724.38	653,773.14
3.本期减少金额		137,338.36		11,802.67	2,149.31	151,290.34
(1) 处置		137,338.36	-	11,802.67	2,149.31	151,290.34

或报废						
4.期末余额	1,212,674.21	2,116,702.32	-	288,311.82	283,049.41	3,900,737.76
四、账面价值						
1.期末账面价值	285,896,092.63	65,511,845.10	4,245,152.26	260,579,528.00	7,967,395.66	624,200,013.65
2.期初账面价值	172,260,404.77	104,858,355.96	4,289,011.98	65,990,440.75	13,622,977.68	361,021,191.14

注：固定资产年末余额较年初余额增加 48.71%，主要系公司本年升级改造项目陆续验收结转至固定资产所致。

**(8). 暂时闲置的固定资产情况**

适用 不适用

**(9). 通过经营租赁租出的固定资产**

适用 不适用

**(10). 未办妥产权证书的固定资产情况**

适用 不适用

**(11). 固定资产的减值测试情况**

适用 不适用

其他说明：

适用 不适用

**固定资产清理**

适用 不适用

**22、 在建工程**

**项目列示**

适用 不适用

单位：元 币种：人民币

项目	期末余额	期初余额
在建工程	40,172,232.56	206,679,825.83
工程物资		
合计	40,172,232.56	206,679,825.83

其他说明：

适用 不适用

## 在建工程

## (3). 在建工程情况

√适用 □不适用

单位：元 币种：人民币

项目	期末余额			期初余额		
	账面余额	减值准备	账面价值	账面余额	减值准备	账面价值
随州智能制造基地建设与扩产升级项目	19,753,025.22		19,753,025.22	191,351,099.10		191,351,099.10
固体制剂生血片技术改造	760,000.00	760,000.00		760,000.00	760,000.00	
其他项目改造	20,817,207.34	398,000.00	20,419,207.34	15,726,726.73	398,000.00	15,328,726.73
合计	41,330,232.56	1,158,000.00	40,172,232.56	207,837,825.83	1,158,000.00	206,679,825.83

## (4). 重要在建工程项目本期变动情况

√适用 □不适用

单位：元 币种：人民币

项目名称	预算数	期初余额	本期增加金额	本期转入固定资产金额	本期其他减少金额	期末余额	工程累计投入占预算比例(%)	工程进度	利息资本化累计金额	其中：本期利息资本化金额	本期利息资本化率(%)	资金来源
随州智能制造基地建设与扩产升级项目	336,740,100.00	191,351,099.10	70,788,562.21	240,621,619.96	1,765,016.13	19,753,025.22	84.90%	在建	443,753.34	443,753.34		自筹/贷款
合计	336,740,100.00	191,351,099.10	70,788,562.21	240,621,619.96	1,765,016.13	19,753,025.22	84.90%		443,753.34	443,753.34		

注 1：在建工程年末余额较年初余额减少了 80.11%，主要系公司本年随州智能制造基地建设与扩产升级项目陆续施工完成结转至固定资产所致。

注 2：本期利息资本化率为 3.0%~3.1%。

## (5). 本期计提在建工程减值准备情况

□适用 √不适用

## (6). 在建工程的减值测试情况

□适用 √不适用

其他说明：

适用 不适用

#### 工程物资

##### (7). 工程物资情况

适用 不适用

#### 23、 生产性生物资产

##### (1). 采用成本计量模式的生产性生物资产

适用 不适用

##### (2). 采用成本计量模式的生产性生物资产的减值测试情况

适用 不适用

##### (3). 采用公允价值计量模式的生产性生物资产

适用 不适用

其他说明：

适用 不适用

#### 24、 油气资产

##### (1). 油气资产情况

适用 不适用

##### (2). 油气资产的减值测试情况

适用 不适用

其他说明：

无

#### 25、 使用权资产

##### (1). 使用权资产情况

适用 不适用

单位：元 币种：人民币

项目	房屋及建筑物	合计
一、账面原值		
1.期初余额	42,437,549.72	42,437,549.72
2.本期增加金额	15,924,017.10	15,924,017.10
新增	15,924,017.10	15,924,017.10
3.本期减少金额	9,360,919.14	9,360,919.14

处置	9,360,919.14	9,360,919.14
4.期末余额	49,000,647.68	49,000,647.68
二、累计折旧		
1.期初余额	14,546,158.70	14,546,158.70
2.本期增加金额	7,511,129.35	7,511,129.35
(1) 计提	7,511,129.35	7,511,129.35
3.本期减少金额	6,755,072.46	6,755,072.46
(1) 处置	6,755,072.46	6,755,072.46
4.期末余额	15,302,215.59	15,302,215.59
三、减值准备		
1.期初余额		
2.本期增加金额		
(1) 计提		
3.本期减少金额		
(1) 处置		
4.期末余额		
四、账面价值		
1.期末账面价值	33,698,432.09	33,698,432.09
2.期初账面价值	27,891,391.02	27,891,391.02

## (2). 使用权资产的减值测试情况

□适用 √不适用

其他说明：

无

## 26、 无形资产

## (1). 无形资产情况

√适用 □不适用

单位：元 币种：人民币

项目	土地使用权	专利权	非专利技术	软件使用权	合计
一、账面原值					
1.期初余额	30,929,355.02		16,107,905.71	11,337,948.72	58,375,209.45
2.本期增加金额				2,590,761.65	2,590,761.65
(1) 购置				2,590,761.65	2,590,761.65

(2) 内部研发					
(3) 企业合并增加					
3.本期减少金额					
(1) 处置					
4.期末余额	30,929,355.02		16,107,905.71	13,928,710.37	60,965,971.10
二、累计摊销					
1.期初余额	17,713,391.89		7,242,653.01	5,228,623.64	30,184,668.54
2.本期增加金额	655,365.12		1,318,167.00	1,280,972.43	3,254,504.55
(1) 计提	655,365.12		1,318,167.00	1,280,972.43	3,254,504.55
3.本期减少金额					
(1) 处置					
4.期末余额	18,368,757.01		8,560,820.01	6,509,596.07	33,439,173.09
三、减值准备					
1.期初余额					
2.本期增加金额					
(1) 计提					
3.本期减少金额					
(1) 处置					
4.期末余额					
四、账面价值					
1.期末账面价值	12,560,598.01		7,547,085.70	7,419,114.30	27,526,798.01
2.期初账面价值	13,215,963.13		8,865,252.70	6,109,325.08	28,190,540.91

本期末通过公司内部研发形成的无形资产占无形资产余额的比例是26.42%

## (2). 确认为无形资产的数据资源

适用 不适用

**(3). 未办妥产权证书的土地使用权情况**

□适用 √不适用

**(4). 无形资产的减值测试情况**

□适用 √不适用

其他说明：

□适用 √不适用

**27、 商誉****(1). 商誉账面原值**

√适用 □不适用

单位：元 币种：人民币

被投资单位名称或 形成商誉的事项	期初余额	本期增加		本期减少		期末余额
		企业合并 形成的		处置		
健民集团广东福高 医药有限公司	214,035.49					214,035.49
合计	214,035.49					214,035.49

**(2). 商誉减值准备**

□适用 √不适用

**(3). 商誉所在资产组或资产组组合的相关信息**

□适用 √不适用

资产组或资产组组合发生变化

□适用 √不适用

其他说明：

□适用 √不适用

**(4). 可收回金额的具体确定方法**

可收回金额按公允价值减去处置费用后的净额确定

□适用 √不适用

可收回金额按预计未来现金流量的现值确定

□适用 √不适用

前述信息与以前年度减值测试采用的信息或外部信息明显不一致的差异原因

□适用 √不适用

公司以前年度减值测试采用信息与当年实际情况明显不一致的差异原因

适用 不适用

#### (5). 业绩承诺及对应商誉减值情况

形成商誉时存在业绩承诺且报告期或报告期上一期间处于业绩承诺期内

适用 不适用

其他说明：

适用 不适用

2025年末，本公司已对上述企业合并形成的商誉的账面价值，自购买日起按照合理的方法分摊至相关的资产组，并对包含商誉的相关资产组进行减值测试。经过测试本公司商誉并未出现减值损失。

#### 28、 长期待摊费用

适用 不适用

单位：元 币种：人民币

项目	期初余额	本期增加金额	本期摊销金额	其他减少金额	期末余额
装修费	9,009,497.82	5,100,095.86	3,152,266.98		10,957,326.70
工业园区改造	46,948,342.60	3,469,040.09	10,556,769.19		39,860,613.50
质量中心工程改造	10,910,661.69	-4,095.90	1,234,705.56		9,671,860.23
净化工程改造	13,488,616.80	-13,898.38	2,321,232.12		11,153,486.30
立体库托盘	1,847,815.96		333,750.48		1,514,065.48
SPD项目	7,959,704.81	667,084.85	5,045,832.73		3,580,956.93
厂房改造	12,113,558.81	4,396,614.62	1,670,083.27		14,840,090.16
环保升级改造项目	2,150,573.35	-31,779.24	287,897.95		1,830,896.16
其他改造项目	3,566,240.52	492,261.36	899,504.75		3,158,997.13
合计	107,995,012.36	14,075,323.26	25,502,043.03		96,568,292.59

其他说明：

无

#### 29、 递延所得税资产/ 递延所得税负债

##### (1). 未经抵销的递延所得税资产

适用 不适用

单位：元 币种：人民币

项目	期末余额		期初余额	
	可抵扣暂时性差异	递延所得税资产	可抵扣暂时性差异	递延所得税资产
资产减值准备	13,374,808.83	2,542,764.08	8,436,997.19	1,515,036.89
内部交易未实现利润	39,555,506.48	9,888,876.62		
可抵扣亏损				
应收款项坏账准备	129,438,572.38	30,501,394.76	120,177,972.52	27,022,291.28

预提费用	661,157,782.55	118,896,836.98	520,721,052.07	82,847,327.46
应付职工薪酬	4,536,532.17	680,479.83	4,536,532.17	680,479.83
其他非流动金融资产权益工具投资公允价值变动	45,862,268.61	6,879,340.29	43,586,667.05	6,538,000.06
租赁负债	36,650,581.43	4,286,749.78	30,817,326.28	3,906,524.31
递延收益	44,405,486.85	6,659,191.03	46,552,440.36	6,980,622.06
合计	974,981,539.30	180,335,633.37	774,828,987.64	129,490,281.89

## (2). 未经抵销的递延所得税负债

√适用 □不适用

单位：元 币种：人民币

项目	期末余额		期初余额	
	应纳税暂时性差异	递延所得税负债	应纳税暂时性差异	递延所得税负债
非同一控制企业合并资产评估增值				
其他债权投资公允价值变动				
其他权益工具投资公允价值变动				
交易性金融资产债务工具投资公允价值变动	5,406,386.50	810,957.98	24,502,262.49	3,675,339.38
使用权资产	33,698,432.09	3,988,651.91	27,891,391.02	3,529,130.06
合计	39,104,818.59	4,799,609.89	52,393,653.51	7,204,469.44

## (3). 以抵销后净额列示的递延所得税资产或负债

□适用 √不适用

## (4). 未确认递延所得税资产明细

√适用 □不适用

单位：元 币种：人民币

项目	期末余额	期初余额
可抵扣暂时性差异		
可抵扣亏损	76,646,407.68	60,558,864.39
资产减值准备	4,767,216.85	4,767,216.85
合计	81,413,624.53	65,326,081.24

## (5). 未确认递延所得税资产的可抵扣亏损将于以下年度到期

√适用 □不适用

单位：元 币种：人民币

年份	期末金额	期初金额	备注
2027年	1,575.10	1,575.10	
2028年	1,906,729.52	2,535,432.62	
2029年	57,243,603.53	58,021,856.67	

2030年	17,494,499.53		
合计	76,646,407.68	60,558,864.39	/

其他说明：

□适用 √不适用

**30、其他非流动资产**

√适用 □不适用

单位：元 币种：人民币

项目	期末余额			期初余额		
	账面余额	减值准备	账面价值	账面余额	减值准备	账面价值
合同取得成本						
合同履约成本						
应收退货成本						
合同资产						
预付工程及设备款	4,455,217.69		4,455,217.69	11,509,990.93		11,509,990.93
合计	4,455,217.69		4,455,217.69	11,509,990.93		11,509,990.93

其他说明：

无

**31、所有权或使用权受限资产**

√适用 □不适用

单位：元 币种：人民币

项目	期末				期初			
	账面余额	账面价值	受限类型	受限情况	账面余额	账面价值	受限类型	受限情况
货币资金	1,178,802.09	1,178,802.09	其他	票据保证金	7,779,622.74	7,779,622.74	其他	票据保证金
应收票据								
存货								
其中：数据资源								
固定资产								
无形资产								
其中：数据资源								
交易性金融资产					10,231,833.33	10,412,388.90	质押	用于开具零保证金银行承兑汇票的质押

一年内到期的非流动资产	10,219,452.05	10,358,767.12	质押	用于开具零保证金银行承兑汇票的质押				
应收款项融资	39,500,134.56	39,500,134.56	质押	用于开具零保证金银行承兑汇票的质押	70,675,729.77	70,675,729.77	质押	为子公司融资业务提供最高额质押担保
合计	50,898,388.70	51,037,703.77	/	/	88,687,185.84	88,867,741.41	/	/

其他说明：

无

### 32、 短期借款

#### (1). 短期借款分类

适用 不适用

单位：元 币种：人民币

项目	期末余额	期初余额
质押借款		
抵押借款		
保证借款	45,053,095.89	110,895,063.42
信用借款	10,000,000.00	
票据贴现借款		30,000,000.00
合计	55,053,095.89	140,895,063.42

短期借款分类的说明：

无

#### (2). 已逾期未偿还的短期借款情况

适用 不适用

其中重要的已逾期未偿还的短期借款情况如下：

适用 不适用

其他说明：

适用 不适用

### 33、 交易性金融负债

适用 不适用

其他说明：

适用 不适用

**34、 衍生金融负债**

□适用 √不适用

**35、 应付票据****(1). 应付票据列示**

√适用 □不适用

单位：元 币种：人民币

种类	期末余额	期初余额
商业承兑汇票		
银行承兑汇票	159,922,328.35	214,838,999.80
合计	159,922,328.35	214,838,999.80

本期末已到期未支付的应付票据总额为0元。到期未付的原因是不适用

**36、 应付账款****(1). 应付账款列示**

√适用 □不适用

单位：元 币种：人民币

项目	期末余额	期初余额
1年以内	448,246,792.99	501,519,070.97
1至2年	19,929,337.91	12,306,096.56
2至3年	2,167,597.35	3,736,069.66
3年以上	12,250,690.68	9,816,902.32
合计	482,594,418.93	527,378,139.51

**(2). 账龄超过1年或逾期的重要应付账款**

□适用 √不适用

其他说明：

□适用 √不适用

**37、 预收款项****(1). 预收款项列示**

√适用 □不适用

单位：元 币种：人民币

项目	期末余额	期初余额
预收租金	633,488.38	85,833.33
合计	633,488.38	85,833.33

**(2). 账龄超过1年的重要预收款项**

□适用 √不适用

## (3). 报告期内账面价值发生重大变动的金额和原因

□适用 √不适用

其他说明：

□适用 √不适用

## 38、 合同负债

## (1). 合同负债情况

√适用 □不适用

单位：元 币种：人民币

项目	期末余额	期初余额
预收产品销售款	36,185,927.37	61,431,414.25
合计	36,185,927.37	61,431,414.25

## (2). 账龄超过1年的重要合同负债

□适用 √不适用

## (3). 报告期内账面价值发生重大变动的金额和原因

√适用 □不适用

单位：元 币种：人民币

项目	变动金额	变动原因
预收货款	-25,245,486.88	本年末未履行履约义务的预收款项较年初减少。
合计	-25,245,486.88	/

其他说明：

□适用 √不适用

## 39、 应付职工薪酬

## (1). 应付职工薪酬列示

√适用 □不适用

单位：元 币种：人民币

项目	期初余额	本期增加	本期减少	期末余额
一、短期薪酬	44,897,725.07	304,208,605.51	312,030,757.15	37,075,573.43
二、离职后福利-设定提存计划	7,818.16	25,101,657.12	25,101,657.12	7,818.16
三、辞退福利		385,533.33	385,533.33	
四、一年内到期的其他福利				
合计	44,905,543.23	329,695,795.96	337,517,947.60	37,083,391.59

## (2). 短期薪酬列示

√适用 □不适用

单位：元 币种：人民币

项目	期初余额	本期增加	本期减少	期末余额
一、工资、奖金、津贴和补贴	44,480,825.26	271,090,632.19	279,039,817.94	36,531,639.51
二、职工福利费		7,002,574.03	6,876,574.03	126,000.00
三、社会保险费	156,285.04	15,154,385.90	15,154,385.90	156,285.04
其中：医疗保险费	53,105.69	14,258,954.62	14,258,954.62	53,105.69
工伤保险费	76,525.30	893,794.67	893,794.67	76,525.30
生育保险费	26,654.05	1,636.61	1,636.61	26,654.05
四、住房公积金		6,622,884.98	6,622,884.98	
五、工会经费和职工教育经费	260,614.77	4,338,128.41	4,337,094.30	261,648.88
六、短期带薪缺勤				
七、短期利润分享计划				
合计	44,897,725.07	304,208,605.51	312,030,757.15	37,075,573.43

## (3). 设定提存计划列示

√适用 □不适用

单位：元 币种：人民币

项目	期初余额	本期增加	本期减少	期末余额
1、基本养老保险		24,136,717.39	24,136,717.39	
2、失业保险费	7,818.16	964,939.73	964,939.73	7,818.16
3、企业年金缴费				
合计	7,818.16	25,101,657.12	25,101,657.12	7,818.16

其他说明：

□适用 √不适用

## 40、 应交税费

√适用 □不适用

单位：元 币种：人民币

项目	期末余额	期初余额
增值税	11,160,817.99	5,281,805.36
消费税		
营业税		
企业所得税	104,048,821.87	52,739,397.93
个人所得税	584,582.77	383,482.85
城市维护建设税	596,094.91	439,800.67
教育费附加	267,798.89	201,132.83
地方教育费附加	174,364.19	159,682.02

房产税	1,428,360.50	1,305,260.55
土地使用税	107,831.23	107,831.23
环境保护税	4,472.85	4,266.55
印花税	551,063.83	982,844.19
合计	118,924,209.03	61,605,504.18

其他说明：  
无

#### 41、其他应付款

##### (1). 项目列示

√适用 □不适用

单位：元 币种：人民币

项目	期末余额	期初余额
应付利息		
应付股利	3,349,065.55	2,975,766.21
其他应付款	162,070,469.35	148,411,227.34
合计	165,419,534.90	151,386,993.55

其他说明：  
□适用 √不适用

##### (2). 应付利息

分类列示  
□适用 √不适用

逾期的重要应付利息：  
□适用 √不适用

其他说明：  
□适用 √不适用

##### (3). 应付股利

分类列示  
√适用 □不适用

单位：元 币种：人民币

项目	期末余额	期初余额
普通股股利	3,349,065.55	2,975,766.21
划分为权益工具的优先股\永续债股利		
合计	3,349,065.55	2,975,766.21

其他说明，包括重要的超过1年未支付的应付股利，应披露未支付原因：

无

**(4). 其他应付款**

按款项性质列示其他应付款

√适用 □不适用

单位：元 币种：人民币

项目	期末余额	期初余额
保证金及押金	134,770,862.06	121,735,081.48
对关联方的其他应付款	2,200,000.00	2,200,000.00
对非关联方的其他应付款	25,099,607.29	24,476,145.86
合计	162,070,469.35	148,411,227.34

账龄超过1年或逾期的重要其他应付款

□适用 √不适用

其他说明：

□适用 √不适用

**42、 持有待售负债**

□适用 √不适用

**43、 1年内到期的非流动负债**

√适用 □不适用

单位：元 币种：人民币

项目	期末余额	期初余额
1年内到期的长期借款	369,425.56	
1年内到期的应付债券		
1年内到期的长期应付款		
1年内到期的租赁负债	5,618,372.26	6,386,839.87
合计	5,987,797.82	6,386,839.87

其他说明：

无

**44、 其他流动负债**

其他流动负债情况

√适用 □不适用

单位：元 币种：人民币

项目	期末余额	期初余额
短期应付债券		
应付退货款		
营销费	664,920,815.70	521,389,664.11
未终止确认的票据	2,737,250.31	6,311,076.18
未终止确认的应收账款保理	3,611,652.69	
待转销项税	2,757,037.24	8,487,695.69
合计	674,026,755.94	536,188,435.98



短期应付债券的增减变动:

适用 不适用

其他说明:

适用 不适用

## 45、 长期借款

## (1). 长期借款分类

√适用 □不适用

单位：元 币种：人民币

项目	期末余额	期初余额
质押借款		
抵押借款		
保证借款	34,030,000.00	4,000,000.00
信用借款		
合计	34,030,000.00	4,000,000.00

长期借款分类的说明：

无

其他说明：

□适用 √不适用

## 46、 应付债券

## (1). 应付债券

□适用 √不适用

(2). 应付债券的具体情况：（不包括划分为金融负债的优先股、永续债等其他金融工具）

适用 不适用

(3). 可转换公司债券的说明

适用 不适用

转股权会计处理及判断依据

适用 不适用

(4). 划分为金融负债的其他金融工具说明

期末发行在外的优先股、永续债等其他金融工具基本情况

适用 不适用

期末发行在外的优先股、永续债等金融工具变动情况表

适用 不适用

其他金融工具划分为金融负债的依据说明

适用 不适用

其他说明：

适用 不适用

**47、 租赁负债**

√适用 □不适用

单位：元 币种：人民币

项目	期末余额	期初余额
房屋租赁	36,650,581.43	30,817,326.28
减：一年内到期的租赁负债	5,618,372.26	6,386,839.87
合计	31,032,209.17	24,430,486.41

其他说明：

无

**48、 长期应付款**

项目列示

□适用 √不适用

其他说明：

□适用 √不适用

**长期应付款****(1). 按款项性质列示长期应付款**

□适用 √不适用

**专项应付款****(2). 按款项性质列示专项应付款**

□适用 √不适用

**49、 长期应付职工薪酬**

□适用 √不适用

**50、 预计负债**

□适用 √不适用

**51、 递延收益**

递延收益情况

√适用 □不适用

单位：元 币种：人民币

项目	期初余额	本期增加	本期减少	期末余额	形成原因
政府补助	46,552,440.36	1,492,500.00	3,639,453.51	44,405,486.85	

合计	46,552,440.36	1,492,500.00	3,639,453.51	44,405,486.85	/

其他说明：

适用 不适用

## 52、其他非流动负债

适用 不适用

## 53、股本

适用 不适用

单位：元 币种：人民币

	期初余额	本次变动增减(+、-)					期末余额
		发行新股	送股	公积金转股	其他	小计	
股份总数	153,398,600.00						153,398,600.00

其他说明：

无

## 54、其他权益工具

### (1). 期末发行在外的优先股、永续债等其他金融工具基本情况

适用 不适用

### (2). 期末发行在外的优先股、永续债等金融工具变动情况表

适用 不适用

其他权益工具本期增减变动情况、变动原因说明，以及相关会计处理的依据：

适用 不适用

其他说明：

适用 不适用

## 55、资本公积

适用 不适用

单位：元 币种：人民币

项目	期初余额	本期增加	本期减少	期末余额
资本溢价（股本溢价）	502,064,766.77			502,064,766.77
其他资本公积	21,358,314.84	107,636.40	802,618.42	20,663,332.82
合计	523,423,081.61	107,636.40	802,618.42	522,728,099.59

其他说明，包括本期增减变动情况、变动原因说明：

注：2023年6月28日本公司召开第十届董事会第十次会议审议通过《关于健民国医投资（武汉）有限公司合伙人持股计划的议案》，本公司将在健民国医投资（武汉）有限公司（以下简称“国医投公司”）建立员工股权激励计划，本公司作为国医投公司的股东，计划将其持有股份中的20%用于本次股权激励计划的股权来源；2023年7月25日，本公司并国医投公司分别与国医投公司核心管理人员签订《健民国医投资（武汉）有限公司2023年员工股权激励协议书》，约定向核心管理人员转让健民集团所持有的国医投公司共计13%股权，本报告期内向国医投公司核心管理人员转让本公司所持有的国医投公司3%股份，减少其他资本公积802,618.42元。该事项于本报告期内确认股份支付费用，增加其他资本公积107,636.40元。

#### 56、 库存股

适用 不适用

#### 57、 其他综合收益

适用 不适用

#### 58、 专项储备

适用 不适用

#### 59、 盈余公积

适用 不适用

单位：元 币种：人民币

项目	期初余额	本期增加	本期减少	期末余额
法定盈余公积	146,641,565.22			146,641,565.22
任意盈余公积				
储备基金				
企业发展基金				
其他				
合计	146,641,565.22			146,641,565.22

盈余公积说明，包括本期增减变动情况、变动原因说明：

根据《公司法》、公司章程的规定，本公司按净利润的10%提取法定盈余公积。法定盈余公积累计额达到本公司注册资本50%以上的，不再提取。

#### 60、 未分配利润

适用 不适用

单位：元 币种：人民币

项目	本期	上期
调整前上期末未分配利润	1,611,842,340.05	1,433,742,003.07
调整期初未分配利润合计数（调增+，调减-）		

调整后期初未分配利润	1,611,842,340.05	1,433,742,003.07
加：本期归属于母公司所有者的净利润	359,841,141.67	362,178,656.98
减：提取法定盈余公积		
提取任意盈余公积		
提取一般风险准备		
应付普通股股利	138,058,740.00	184,078,320.00
转作股本的普通股股利		
期末未分配利润	1,833,624,741.72	1,611,842,340.05

调整期初未分配利润明细：

- 1、由于《企业会计准则》及其相关新规定进行追溯调整，影响期初未分配利润0元。
- 2、由于会计政策变更，影响期初未分配利润0元。
- 3、由于重大会计差错更正，影响期初未分配利润0元。
- 4、由于同一控制导致的合并范围变更，影响期初未分配利润0元。
- 5、其他调整合计影响期初未分配利润0元。

其他说明：

注1：本公司按照母公司实现净利润的10%计提法定盈余公积；法定盈余公积累计额达到本公司注册资本50%以上的，不再提取；

注2：本年度股利分配系根据公司2024年股东大会决议审议通过的，以公司总股本153,398,600为基数，向全体股东每10股派现金红利人民币9.00元（含税），合计分配股利138,058,740.00元。

## 61、营业收入和营业成本

### (1). 营业收入和营业成本情况

√适用 □不适用

单位：元 币种：人民币

项目	本期发生额		上期发生额	
	收入	成本	收入	成本
主营业务	3,355,912,890.45	1,396,618,517.26	3,483,857,170.23	1,822,021,753.68
其他业务	13,995,478.68	5,591,911.25	21,128,898.28	9,969,525.54
合计	3,369,908,369.13	1,402,210,428.51	3,504,986,068.51	1,831,991,279.22

### (2). 营业收入、营业成本的分解信息

√适用 □不适用

单位：元 币种：人民币

合同分类	医药生产及销售-分部		商业-分部		合计	
	营业收入	营业成本	营业收入	营业成本	营业收入	营业成本
商品类型						
商品销售收入	2,024,784,064.73	385,716,897.92	1,331,128,825.72	1,010,901,619.34	3,355,912,890.45	1,396,618,517.26
其他收入	2,569,781.27	594,421.46	11,425,697.41	4,997,489.79	13,995,478.68	5,591,911.25

按经营地区分类						
中国大陆地区	2,027,353,846.00	386,311,319.38	1,342,554,523.13	1,015,899,109.13	3,369,908,369.13	1,402,210,428.51
市场或客户类型						
合同类型						
按商品转让的时间分类						
按合同期限分类						
按销售渠道分类						
合计	2,027,353,846.00	386,311,319.38	1,342,554,523.13	1,015,899,109.13	3,369,908,369.13	1,402,210,428.51

其他说明：

适用 不适用

**(3). 履约义务的说明**

适用 不适用

**(4). 分摊至剩余履约义务的说明**

适用 不适用

**(5). 重大合同变更或重大交易价格调整**

适用 不适用

其他说明：

无

**62、 税金及附加**

适用 不适用

单位：元 币种：人民币

项目	本期发生额	上期发生额
消费税		
营业税		
城市维护建设税	10,696,963.67	9,012,438.56
教育费附加	4,701,852.90	3,937,823.19
资源税		

房产税	2,486,594.55	3,028,474.02
土地使用税	431,324.92	431,324.92
车船使用税	9,618.96	14,714.03
印花税	2,421,069.13	3,060,007.91
地方教育费附加	3,102,956.37	2,799,420.49
环境保护税	15,131.51	13,140.20
合计	23,865,512.01	22,297,343.32

其他说明：

无

### 63、 销售费用

√适用 □不适用

单位：元 币种：人民币

项目	本期发生额	上期发生额
薪酬费用	153,651,508.89	179,085,570.10
资产折旧及摊销	2,779,608.21	2,582,231.37
营销及广告费等	1,295,585,324.48	1,046,516,165.31
合计	1,452,016,441.58	1,228,183,966.78

其他说明：

无

### 64、 管理费用

√适用 □不适用

单位：元 币种：人民币

项目	本期发生额	上期发生额
薪酬费用	78,887,101.90	112,575,287.09
资产折旧摊销及保险	32,317,600.96	28,909,469.02
董事会费	468,654.03	543,495.77
修理费	2,890,715.03	2,527,900.31
办公费	2,183,222.04	2,618,535.56
租赁费	2,328,022.70	5,300,084.87
差旅费	1,661,636.85	1,831,388.59
会议费	2,105,756.98	2,899,233.43
业务招待费	2,414,248.66	3,597,619.29
股权激励费用	123,720.00	2,443,916.35
其他支出	27,160,647.49	29,050,379.18
合计	152,541,326.64	192,297,309.46

其他说明：

注：本期股权激励费用情况详见附注七、55“资本公积”。

### 65、 研发费用

√适用 □不适用

单位：元 币种：人民币

项目	本期发生额	上期发生额
薪酬费用	36,370,829.62	33,649,755.42

折旧及摊销	7,800,725.06	7,539,205.12
研发临床费	9,736,254.15	6,132,927.29
研制试制费	32,721,219.51	17,057,884.94
材料费	6,383,318.25	7,452,556.53
评审费	1,564,290.48	2,016,126.84
检验费	716,079.13	931,113.80
专利费	215,504.88	205,427.98
其他	3,170,325.71	4,509,924.34
合计	98,678,546.79	79,494,922.26

其他说明：

无

#### 66、 财务费用

√适用 □不适用

单位：元 币种：人民币

项目	本期发生额	上期发生额
利息支出	13,194,691.28	12,930,541.35
减：利息收入	325,049.21	2,344,624.21
银行手续费	1,130,093.00	1,080,253.92
合计	13,999,735.07	11,666,171.06

其他说明：

无

#### 67、 其他收益

√适用 □不适用

单位：元 币种：人民币

按性质分类	本期发生额	上期发生额
政府补助	37,939,515.98	44,192,518.65
增值税加计抵减	5,939,548.97	6,093,906.42
个税手续费返还	6,560.52	414,193.99
合计	43,885,625.47	50,700,619.06

其他说明：

计入其他收益的政府补助的具体情况，请参阅附注十一、“政府补助”。

#### 68、 投资收益

√适用 □不适用

单位：元 币种：人民币

项目	本期发生额	上期发生额
权益法核算的长期股权投资收益	110,684,610.59	226,027,263.78
处置长期股权投资产生的投资收益		
交易性金融资产在持有期间的投资收益		
其他权益工具投资在持有期间取得的股利收入		
债权投资在持有期间取得的利息收入	9,458,601.46	

其他债权投资在持有期间取得的利息收入		
处置交易性金融资产取得的投资收益		63,625.00
处置其他权益工具投资取得的投资收益		
处置债权投资取得的投资收益		
处置其他债权投资取得的投资收益		
债务重组收益		
合计	120,143,212.05	226,090,888.78

其他说明：

无

#### 69、净敞口套期收益

适用 不适用

#### 70、公允价值变动收益

适用 不适用

单位：元 币种：人民币

产生公允价值变动收益的来源	本期发生额	上期发生额
交易性金融资产	19,616,374.44	28,687,693.31
其中：衍生金融工具产生的公允价值变动收益		
交易性金融负债		
按公允价值计量的投资性房地产		
权益工具公允价值变动收益	-2,275,601.56	-284,698.01
合计	17,340,772.88	28,402,995.30

其他说明：

无

#### 71、信用减值损失

适用 不适用

单位：元 币种：人民币

项目	本期发生额	上期发生额
应收票据坏账损失	49,545.27	-48,660.53
应收账款坏账损失	-17,248,259.33	-44,646,077.86
其他应收款坏账损失	6,017,729.43	-1,246,820.10
债权投资减值损失		
其他债权投资减值损失		
长期应收款坏账损失		
财务担保相关减值损失		

合计	-11,180,984.63	-45,941,558.49
----	----------------	----------------

其他说明：

上表中，损失以“-”号填列，收益以“+”号填列。

## 72、 资产减值损失

√适用 □不适用

单位：元 币种：人民币

项目	本期发生额	上期发生额
一、合同资产减值损失	-331,153.89	-93,283.19
二、存货跌价损失及合同履约成本减值损失	-4,375,427.46	-893,946.68
三、长期股权投资减值损失		
四、投资性房地产减值损失		
五、固定资产减值损失	-653,773.14	-417,439.00
六、工程物资减值损失		
七、在建工程减值损失		
八、生产性生物资产减值损失		
九、油气资产减值损失		
0、无形资产减值损失		
一一、商誉减值损失		
一二、其他		
合计	-5,360,354.49	-1,404,668.87

其他说明：

上表中，损失以“-”号填列，收益以“+”号填列。

## 73、 资产处置收益

√适用 □不适用

单位：元 币种：人民币

项目	本期发生额	上期发生额
处置非流动资产的利得	-154,532.67	-120,775.52
合计	-154,532.67	-120,775.52

其他说明：

无

## 74、 营业外收入

营业外收入情况

√适用 □不适用

单位：元 币种：人民币

项目	本期发生额	上期发生额	计入当期非经常性损益的金额
非流动资产处置利得	714.60	38,481.38	714.60
合计	714.60	38,481.38	714.60

其中：固定资产处置利得	714.60	38,481.38	714.60
无形资产处置利得			
非货币性资产交换利得			
接受捐赠			
政府补助			
其他	4,644,117.78	1,443,314.97	4,644,117.78
合计	4,644,832.38	1,481,796.35	4,644,832.38

其他说明：

适用 不适用

## 75、 营业外支出

适用 不适用

单位：元 币种：人民币

项目	本期发生额	上期发生额	计入当期非经常性损益的金额
非流动资产处置损失合计	30,803.87	2,583,846.61	30,803.87
其中：固定资产处置损失	30,803.87	2,479,733.44	30,803.87
无形资产处置损失		104,113.17	
非货币性资产交换损失			
对外捐赠	2,376,988.24	1,142,084.87	2,376,988.24
罚款及滞纳金	87,230.37	603,407.84	87,230.37
其他损失	2,362,757.32	1,313,566.92	2,362,757.32
合计	4,857,779.80	5,642,906.24	4,857,779.80

其他说明：

无

## 76、 所得税费用

### (1). 所得税费用表

适用 不适用

单位：元 币种：人民币

项目	本期发生额	上期发生额
当期所得税费用	79,090,425.27	14,683,340.42
递延所得税费用	-53,250,211.03	10,188,818.06
合计	25,840,214.24	24,872,158.48

## (2). 会计利润与所得税费用调整过程

√适用 □不适用

单位：元 币种：人民币

项目	本期发生额
利润总额	391,057,169.72
按法定/适用税率计算的所得税费用	58,658,575.46
子公司适用不同税率的影响	-1,579,851.50
调整以前期间所得税的影响	-274,429.50
非应税收入的影响	-825,000.00
不可抵扣的成本、费用和损失的影响	819,869.85
使用前期未确认递延所得税资产的可抵扣亏损的影响	-70,116.41
本期未确认递延所得税资产的可抵扣暂时性差异或可抵扣亏损的影响	943,174.59
税率调整导致年初递延所得税资产/负债余额的变化	-427,534.64
投资收益的影响	-16,602,691.59
研发费用及残疾人安置费加计扣除数的影响	-14,801,782.02
所得税费用	25,840,214.24

其他说明：

□适用 √不适用

## 77、 其他综合收益

□适用 √不适用

## 78、 现金流量表项目

## (1). 与经营活动有关的现金

收到的其他与经营活动有关的现金

√适用 □不适用

单位：元 币种：人民币

项目	本期发生额	上期发生额
利息收入	325,049.21	2,344,624.21
收到的补贴资金	35,792,562.47	72,134,732.05
收保证金、风险金	11,662,227.68	6,037,472.41
其他	2,554,246.19	3,823,224.92
合计	50,334,085.55	84,340,053.59

收到的其他与经营活动有关的现金说明：

无

支付的其他与经营活动有关的现金

√适用 □不适用

单位：元 币种：人民币

项目	本期发生额	上期发生额
----	-------	-------

支付各类销售费用	1,153,474,345.17	1,194,723,694.67
支付各类其他费用等	96,235,535.93	90,166,794.38
其他	19,225,863.97	11,685,821.54
合计	1,268,935,745.07	1,296,576,310.59

支付的其他与经营活动有关的现金说明：

无

### (2). 与投资活动有关的现金

收到的重要的投资活动有关的现金

适用 不适用

单位：元 币种：人民币

项目	本期发生额	上期发生额
取得投资收益收到的现金		196,560,000.00
合计		196,560,000.00

收到的重要的投资活动有关的现金说明

无

支付的重要的投资活动有关的现金

适用 不适用

收到的其他与投资活动有关的现金

适用 不适用

单位：元 币种：人民币

项目	本期发生额	上期发生额
理财产品收益	32,333,850.77	17,608,195.72
合计	32,333,850.77	17,608,195.72

收到的其他与投资活动有关的现金说明：

无

支付的其他与投资活动有关的现金

适用 不适用

单位：元 币种：人民币

项目	本期发生额	上期发生额
购买理财产品	93,376,296.73	351,383,313.88
合计	93,376,296.73	351,383,313.88

支付的其他与投资活动有关的现金说明：

无

### (3). 与筹资活动有关的现金

收到的其他与筹资活动有关的现金

适用 不适用

单位：元 币种：人民币

项目	本期发生额	上期发生额
处置子公司部分股权收到的现金	713,400.00	713,400.00
银行承兑汇票保证金	61,724,933.12	49,751,727.22
合计	62,438,333.12	50,465,127.22

收到的其他与筹资活动有关的现金说明：

无

支付的其他与筹资活动有关的现金

√适用 □不适用

单位：元 币种：人民币

项目	本期发生额	上期发生额
支付租金	8,692,753.09	7,206,619.88
银行承兑汇票保证金	55,124,112.47	20,999,317.77
合计	63,816,865.56	28,205,937.65

支付的其他与筹资活动有关的现金说明：

无

筹资活动产生的各项负债变动情况

√适用 □不适用

单位：元 币种：人民币

项目	期初余额	本期增加		本期减少		期末余额
		现金变动	非现金变动	现金变动	非现金变动	
短期借款	140,895,063.42	55,000,000.00	53,095.89	110,895,063.42	30,000,000.00	55,053,095.89
应付股利	2,975,766.21		139,596,575.78	139,223,276.44		3,349,065.55
财务费用-分红汇款手续费			49,652.31	49,652.31		
财务费用-利息支出(不包含收到的财政贴息)			3,560,726.98	3,560,726.98		
一年内到期的非流动负债	6,386,839.87		5,987,797.82	6,386,839.87		5,987,797.82
租赁负债	24,430,486.41		17,245,891.98	2,305,913.22	8,338,256.00	31,032,209.17
长期借款	4,000,000.00	30,580,000.00		210,000.00	340,000.00	34,030,000.00
银行承兑汇票保证金		61,724,900.93		55,124,112.47		
处置子公司部分股权收到的现金		713,400.00				
合计	178,688,155.91	148,018,300.93	166,493,740.76	317,755,584.71	38,678,256.00	129,452,168.43

**(4). 以净额列报现金流量的说明**

√适用 □不适用

项目	相关事实情况	采用净额列报的依据	财务影响
债务工具投资	购买和赎回产生的现金流量按净额列报	周转快、金额大、期限短	投资活动产生的现金流量列示

--	--	--	--

(5). 不涉及当期现金收支、但影响企业财务状况或在未来可能影响企业现金流量的重大活动及财务影响

适用 不适用

79、 现金流量表补充资料

(1). 现金流量表补充资料

适用 不适用

单位：元 币种：人民币

补充资料	本期金额	上期金额
<b>1. 将净利润调节为经营活动现金流量：</b>		
净利润	365,216,955.48	367,749,308.30
加：资产减值准备	5,360,354.49	1,404,668.87
信用减值损失	11,180,984.63	45,941,558.49
固定资产折旧、油气资产折耗、生产性生物资产折旧	35,569,572.88	31,710,995.15
使用权资产摊销	7,511,129.35	6,351,263.53
无形资产摊销	3,254,504.55	3,116,626.46
长期待摊费用摊销	25,502,043.03	29,398,923.73
处置固定资产、无形资产和其他长期资产的损失（收益以“-”号填列）	154,532.67	120,775.52
固定资产报废损失（收益以“-”号填列）	30,089.27	2,545,365.23
公允价值变动损失（收益以“-”号填列）	-17,340,772.88	-28,402,995.30
财务费用（收益以“-”号填列）	10,448,818.08	13,063,399.53
投资损失（收益以“-”号填列）	-120,143,212.05	-226,090,888.78
递延所得税资产减少（增加以“-”号填列）	-50,845,351.48	8,604,364.02
递延所得税负债增加（减少以“-”号填列）	-2,404,859.55	1,584,454.04
存货的减少（增加以“-”号填列）	63,366,908.48	95,639,606.73
经营性应收项目的减少（增加以“-”号填列）	-40,578,724.87	140,302,108.22
经营性应付项目的增加（减少以“-”号填列）	-21,876,874.62	-261,218,370.26
其他	123,720.00	2,443,916.35
经营活动产生的现金流量净额	274,529,817.46	234,265,079.83
<b>2. 不涉及现金收支的重大投资和筹资活动：</b>		
债务转为资本		
一年内到期的可转换公司债券		
融资租入固定资产		
<b>3. 现金及现金等价物净变动情况：</b>		
现金的期末余额	112,532,363.86	155,394,265.16
减：现金的期初余额	155,394,265.16	268,590,100.96
加：现金等价物的期末余额		

减：现金等价物的期初余额		
现金及现金等价物净增加额	-42,861,901.30	-113,195,835.80

## (2). 本期支付的取得子公司的现金净额

□适用 √不适用

## (3). 本期收到的处置子公司的现金净额

□适用 √不适用

## (4). 现金和现金等价物的构成

√适用 □不适用

单位：元 币种：人民币

项目	期末余额	期初余额
一、现金	112,532,363.86	155,394,265.16
其中：库存现金	104,277.44	27,056.37
可随时用于支付的银行存款	110,133,349.37	153,146,987.83
可随时用于支付的其他货币资金	2,294,737.05	2,220,220.96
可用于支付的存放中央银行款项		
存放同业款项		
拆放同业款项		
二、现金等价物		
其中：三个月内到期的债券投资		
三、期末现金及现金等价物余额	112,532,363.86	155,394,265.16
其中：母公司或集团内子公司使用受限制的现金和现金等价物		

## (5). 使用范围受限但仍作为现金和现金等价物列示的情况

□适用 √不适用

## (6). 不属于现金及现金等价物的货币资金

√适用 □不适用

单位：元 币种：人民币

项目	期末余额	期初余额	理由
其他货币资金	1,178,802.09	7,779,622.74	票据保证金
合计	1,178,802.09	7,779,622.74	/

其他说明：

适用 不适用

## 80、 所有者权益变动表项目注释

说明对上年期末余额进行调整的“其他”项目名称及调整金额等事项：

适用 不适用

## 81、 外币货币性项目

### (1). 外币货币性项目

适用 不适用

### (2). 境外经营实体说明，包括对于重要的境外经营实体，应披露其境外主要经营地、记账本位币及选择依据，记账本位币发生变化的还应披露原因

适用 不适用

## 82、 租赁

### (1). 作为承租人

适用 不适用

未纳入租赁负债计量的可变租赁付款额

适用 不适用

简化处理的短期租赁或低价值资产的租赁费用

适用 不适用

本年度简化处理的短期租赁费用为 2,551,596.82 元；

售后租回交易及判断依据

适用 不适用

与租赁相关的现金流出总额11,244,349.91(单位：元 币种：人民币)

### (2). 作为出租人

作为出租人的经营租赁

适用 不适用

单位：元 币种：人民币

项目	租赁收入	其中:未计入租赁收款额的可变租赁付款额相关的收入
房屋租赁	2,691,894.63	
合计	2,691,894.63	

作为出租人的融资租赁

适用 不适用

未折现租赁收款额与租赁投资净额的调节表

适用 不适用

未来五年未折现租赁收款额

√适用 □不适用

单位：元 币种：人民币

项目	每年未折现租赁收款额	
	期末金额	期初金额
第一年	5,031,631.99	5,216,302.22
第二年	4,761,309.99	5,199,140.61
第三年	4,764,846.06	4,893,275.42
第四年	4,216,244.59	4,896,811.49
第五年	1,975,828.57	4,349,003.67
五年后未折现租赁收款额总额	9,385,185.71	12,147,196.43

## (3). 作为生产商或经销商确认融资租赁销售损益

□适用 √不适用

其他说明：

无

## 83、 数据资源

□适用 √不适用

## 84、 其他

□适用 √不适用

## 八、 研发支出

## 1、 按费用性质列示

√适用 □不适用

单位：元 币种：人民币

项目	本期发生额	上期发生额
薪酬费用	36,479,617.12	33,649,755.42
折旧及摊销	7,800,725.06	7,539,205.12
研发临床费	24,018,509.43	12,379,028.27
研制试制费	32,721,219.51	26,591,847.21
材料费	6,581,445.88	7,723,964.90
评审费	1,564,290.48	2,016,126.84
检验费	741,428.19	931,113.80
专利费	215,504.88	205,427.98
其他	5,533,695.77	6,128,161.21
合计	115,656,436.32	97,164,630.75
其中：费用化研发支出	98,678,546.79	79,494,922.26
资本化研发支出	16,977,889.53	17,669,708.49

其他说明：

无

## 2、符合资本化条件的研发项目开发支出

√适用 □不适用

单位：元 币种：人民币

项目	期初余额	本期增加金额			本期减少金额			期末余额
		内部开发支出	其他		确认为无形资产	转入当期损益		
通降颗粒	10,392,476.68	11,799,858.45						22,192,335.13
QQYS	9,865,152.71	2,853,805.70						12,718,958.41
枳术通便颗粒	2,530,677.13	2,324,225.38						4,854,902.51
合计	22,788,306.52	16,977,889.53						39,766,196.05

重要的资本化研发项目

□适用 √不适用

开发支出减值准备

□适用 √不适用

其他说明：

无

## 3、重要的外购在研项目

□适用 √不适用

## 九、合并范围的变更

## 1、非同一控制下企业合并

□适用 √不适用

## 2、同一控制下企业合并

□适用 √不适用

## 3、反向购买

□适用 √不适用

#### 4、 处置子公司

本期是否存在丧失子公司控制权的交易或事项

适用 不适用

其他说明：

适用 不适用

是否存在通过多次交易分步处置对子公司投资且在本期丧失控制权的情形

适用 不适用

其他说明：

适用 不适用

#### 5、 其他原因的合并范围变动

说明其他原因导致的合并范围变动（如，新设子公司、清算子公司等）及其相关情况：

适用 不适用

#### 6、 其他

适用 不适用

## 十、 在其他主体中的权益

## 1、 在子公司中的权益

## (1). 企业集团的构成

√适用 □不适用

单位：万元 币种：人民币

子公司名称	主要经营地	注册资本	注册地	业务性质	持股比例(%)		取得方式
					直接	间接	
健民集团叶开泰国药(随州)有限公司	随州市	19,263.00	湖北省随州高新技术产业园区	工业生产	100.00		设立
健民集团广东福高医药有限公司(注)	广州市	1,070.85	广州市天河区临江大道1号之一19层03A-05A	商品销售	80.00		非同一控制下企业合并
武汉健民药业集团维生素药品有限责任公司	武汉市	5,000.00	武汉市汉阳区鹦鹉大道484号10幢206室	商品销售	100.00		设立
健民集团叶开泰健康产业武汉有限公司	武汉市	1,250.00	汉阳区鹦鹉大道484号	医药新产品开发	100.00		设立
海南晴川健康科技有限公司	海南省	500	海南省澄迈县老城镇高新技术产业示范区海南生态软件园沃克公园C54幢一层	批发业	100.00		设立
健民叶开泰国医投资(湖北)有限公司	武汉市	2,000.00	武汉市汉阳区鹦鹉大道484号65栋7层7-1室	商务服务业	87.00		设立
武汉健民叶开	武汉市	1,200.00	武汉市汉阳区鹦鹉	商务服务业		87.00	设立

泰中医门诊有限公司			大道484号第65、72、73栋				
武汉健民新世纪大药房有限责任公司	武汉市	50	武汉市汉阳区鹦鹉大道484号65栋一层	商务服务业		87.00	设立
武汉叶开泰文化产业有限公司	武汉市	10	武汉市汉阳区鹦鹉大道484号4、5、6栋	商务服务业		87.00	设立
武汉江汉健民叶开泰中医有限公司	武汉市	800	武汉市江汉区兴业路22号江汉人家S1、S2栋S2单元二层(6)、(7)、(8)、(9)、(10)、(11)商号；三层(6)、(7)、(8)、(9)、(10)、(11)商号	商务服务业		87.00	设立
武汉市武昌健民叶开泰中医门诊有限公司	武汉市	600	湖北省武汉市武昌区中北路118号复地东湖国际三期16栋2层1号	商务服务业		87.00	设立
武汉健民叶开泰关山中医门诊有限公司	武汉市	500	湖北省武汉市东湖新技术开发区关山大道398号中建大公馆K5-B12	商务服务业		87.00	设立

			二楼 201-208、 210、211 号				
湖北晴川健康科技有限公司	随州市	1,000.00	湖北省随州市高新区十里铺健民集团公司北门1栋1层	研究和试验发展	100.00		设立

注：健民药业集团广东福高药业有限公司于2025年12月更名为健民集团广东福高医药有限公司。

在子公司的持股比例不同于表决权比例的说明：

无

持有半数或以下表决权但仍控制被投资单位、以及持有半数以上表决权但不控制被投资单位的依据：

无

对于纳入合并范围的重要的结构化主体，控制的依据：

无

确定公司是代理人还是委托人的依据：

无

其他说明：

无

## (2). 重要的非全资子公司

√适用 □不适用

单位：元 币种：人民币

子公司名称	少数股东持股比例	本期归属于少数股东的损益	本期向少数股东宣告分派的股利	期末少数股东权益余额
健民集团广东福高医药有限公司	20.00	3,674,290.79	999,120.00	13,145,024.62

子公司少数股东的持股比例不同于表决权比例的说明：

□适用 √不适用

其他说明：

□适用 √不适用

## (3). 重要非全资子公司的主要财务信息

√适用 □不适用

单位：元 币种：人民币

子公司名称	期末余额						期初余额						
	流动资产	非流动资产	资产合计	流动负债	非流动负债	负债合计	流动资产	非流动资产	资产合计	流动负债	非流动负债	负债合计	

		产			债			产			债	
健民集团												
广东福高医药有限公司	540,655,558.27	28,215,054.51	568,870,612.78	495,118,563.83	8,026,925.86	503,145,489.69	561,362,513.25	31,255,601.61	592,618,114.86	535,681,037.95	4,587,807.78	540,268,845.73

子公司名称	本期发生额				上期发生额			
	营业收入	净利润	综合收益总额	经营活动现金流量	营业收入	净利润	综合收益总额	经营活动现金流量
健民集团广东福高医药有限公司	859,385,281.63	18,371,453.96	18,371,453.96	52,949,287.31	958,885,986.31	21,054,711.32	21,054,711.32	89,606,771.69

其他说明：  
无

(4). 使用企业集团资产和清偿企业集团债务的重大限制

适用 不适用

(5). 向纳入合并财务报表范围的结构化主体提供的财务支持或其他支持

适用 不适用

其他说明：

适用 不适用

2、 在子公司的所有者权益份额发生变化且仍控制子公司的交易

适用 不适用

(1). 在子公司所有者权益份额的变化情况的说明

适用 不适用

本公司本报告期内向国医投资公司核心管理人员转让本公司所持有的国医投资公司 3%股份，于 2025 年 8 月完成相关股权转让的资产过户及工商变更手续。

(2). 交易对于少数股东权益及归属于母公司所有者权益的影响

适用 不适用

单位：元 币种：人民币

	健民国医投资（武汉）有限公司
购买成本/处置对价	
--现金	713,400.00

--非现金资产的公允价值	
购买成本/处置对价合计	713,400.00
减：按取得/处置的股权比例计算的子公司净资产份额	1,516,018.42
差额	-802,618.42
其中：调整资本公积	-802,618.42
调整盈余公积	
调整未分配利润	

其他说明：

适用 不适用

### 3、在合营企业或联营企业中的权益

适用 不适用

#### (1). 重要的合营企业或联营企业

适用 不适用

合营企业或联营企业名称	主要经营地	注册地	业务性质	持股比例(%)		对合营企业或联营企业投资的会计处理方法
				直接	间接	
联营企业						
武汉健民大鹏药业有限公司	武汉市	武汉市东西湖区吴南路15号	商品生产销售	33.54		权益法

在合营企业或联营企业的持股比例不同于表决权比例的说明：

无

持有20%以下表决权但具有重大影响，或者持有20%或以上表决权但不具有重大影响的依据：

无

#### (2). 重要合营企业的主要财务信息

适用 不适用

#### (3). 重要联营企业的主要财务信息

适用 不适用

单位：元 币种：人民币

	期末余额/本期发生额		期初余额/上期发生额	
	武汉健民大鹏药业有限公司		武汉健民大鹏药业有限公司	XX公司
流动资产	1,041,092,731.00		990,761,183.30	
非流动资产	286,543,958.98		99,132,495.42	
资产合计	1,327,636,689.98		1,089,893,678.72	
流动负债	253,316,514.23		114,820,768.57	

非流动负债	127,941,744.16		63,497,090.90	
负债合计	381,258,258.39		178,317,859.47	
少数股东权益	-190,453.57		818,809.68	
归属于母公司股东权益	946,568,885.16		910,757,009.57	
按持股比例计算的净资产份额	317,479,204.08		305,467,901.01	
调整事项				
--商誉				
--内部交易未实现利润				
--其他	-9,749,085.11		-3,927,199.96	
对联营企业权益投资的账面价值	307,730,118.97		301,540,701.05	
存在公开报价的联营企业权益投资的公允价值				
净利润	318,893,217.08		690,017,493.60	
终止经营的净利润				
其他综合收益				
综合收益总额	318,893,217.08		690,017,493.60	
本年度收到的来自联营企业的股利			196,560,000.00	

其他说明：

注：公司对武汉健民大鹏药业有限公司（以下简称“健民大鹏”）的持股比例为33.54%，按照与其他股东的协议约定实际的分红比例为32.76%。

#### (4). 不重要的合营企业和联营企业的汇总财务信息

√适用 □不适用

单位：元 币种：人民币

	期末余额/本期发生额	期初余额/上期发生额
合营企业：		
投资账面价值合计		
下列各项按持股比例计算的合计数		
--净利润		
--其他综合收益		
--综合收益总额		
联营企业：		
投资账面价值合计	115,084,847.84	128,543,160.54
下列各项按持股比例计算的合计数		
--净利润	6,215,192.67	-22,467.12
--其他综合收益		
--综合收益总额	6,215,192.67	-22,467.12

其他说明：

无

## (5). 合营企业或联营企业向本公司转移资金的能力存在重大限制的说明

适用 不适用

## (6). 合营企业或联营企业发生的超额亏损

适用 不适用

## (7). 与合营企业投资相关的未确认承诺

适用 不适用

## (8). 与合营企业或联营企业投资相关的或有负债

适用 不适用

## 4、重要的共同经营

适用 不适用

## 5、在未纳入合并财务报表范围的结构化主体中的权益

未纳入合并财务报表范围的结构化主体的相关说明：

适用 不适用

## 6、其他

适用 不适用

## 十一、政府补助

## 1、报告期末按应收金额确认的政府补助

适用 不适用

应收款项的期末余额9,711,491.12（单位：元 币种：人民币）

未能在预计时点收到预计金额的政府补助的原因

适用 不适用

## 2、涉及政府补助的负债项目

适用 不适用

单位：元 币种：人民币

财务报表项目	期初余额	本期新增补助金额	本期计入营业外收入金额	本期转入其他收益	本期其他变动	期末余额	与资产/收益相关
小儿宝泰康产业化	91,666.87			91,666.87			与资产相关
2017 小儿宝泰康颗粒	208,333.49			41,666.64		166,666.85	与资产相关

深度研究与开发成果产业化补贴							
文旅局调入除颤仪	22,440.00			6,120.00		16,320.00	与资产相关
中央产业基础再造和制造业高质量发展专项资金	33,840,000.00					33,840,000.00	与资产相关
小金胶囊标准化建设	4,920,000.00					4,920,000.00	与收益相关
湖北道地药材的现代中药创制及技术提升资金	1,000,000.00					1,000,000.00	与收益相关
2022年省知识产权保护运用专项资金	100,000.00			100,000.00			与收益相关
2023年大健康产品研发创新政策性支持资金	3,400,000.00			3,400,000.00			与收益相关
武汉市科学技术局 2022年省级科技创新专项资金（第三批）	1,250,000.00					1,250,000.00	与收益相关
武汉市科学技术局 2023年度重点研发计划项目	500,000.00					500,000.00	与收益相关
科技创新专项资金	500,000.00					500,000.00	与收益相关
陕西中医药大学-国家重点研发计划子课题-课题拨付经费	720,000.00	280,000.00				1,000,000.00	与收益相关
中南民族大学-湖北省科技厅 2024年度省级技术创新计划“社会发展领域”重大科技项目子任务-课题拨付经费		312,500.00				312,500.00	与收益相关
武汉市科技创新局 -2025年省级科技创新		800,000.00				800,000.00	与收益相关

专项资金							
湖北省中医药大学科研经费		100,000.00				100,000.00	与收益相关
合计	46,552,440.36	1,492,500.00		3,639,453.51		44,405,486.85	/

### 3、计入当期损益的政府补助

√适用 □不适用

单位：元 币种：人民币

类型	本期发生额	上期发生额
与资产相关	139,453.51	147,786.60
与收益相关	37,800,062.47	44,044,732.05
合计	37,939,515.98	44,192,518.65

其他说明：

本年涉及政府补助的项目：

项目名称	本期收到政府补助的金额	列报项目	计入当期损益的金额
小儿宝泰康产业化摊销	91,666.87	其他收益	91,666.87
2017 小儿宝泰康颗粒摊销	41,666.64	其他收益	41,666.64
文旅局调入除颤仪 AED 迈瑞 BeneHeartC2A-4G 版（无偿调拨）	6,120.00	其他收益	6,120.00
中南民族大学-湖北省科技厅 2024 年度省级技术创新计划“社会发展领域”重大科技项目子任务-课题拨付经费	312,500.00	递延收益	
武汉市科技创新局-2025 年省级科技创新专项资金	800,000.00	递延收益	
湖北省中医药大学科研经费	100,000.00	递延收益	
陕西中医药大学-国家重点研发计划子课题-课题拨付经费	280,000.00	递延收益	
武汉市商务局国际消费中心城市建设专项资金	2,000.00	其他收益	2,000.00
汉阳区 2024 年国际消费中心城市建设专项资金	2,000.00	其他收益	2,000.00
2024 年省级制造业高质量发展专项资金	200,000.00	其他收益	200,000.00
2024 年度中小企业数字化转型改造补助	400,000.00	其他收益	400,000.00
2025 年绿色制造与低碳试点示范项目奖励	1,000,000.00	其他收益	1,000,000.00
2023 年大健康产品研发创新政策性支持资	3,400,000.00	其他收益	3,400,000.00

项目名称	本期收到政府补助的金额	列报项目	计入当期损益的金额
金			
2023年支持工业企业扩大经营奖励资金	105,000.00	其他收益	105,000.00
2025年湖北省知识产权保护工作站择优补贴项目	100,000.00	其他收益	100,000.00
2022年省知识产权保护运用专项资金	100,000.00	其他收益	100,000.00
2023年重新认定高新区级奖励	50,000.00	其他收益	50,000.00
生命健康发展专项资金支付生命健康发展专项资金	14,700,000.00	其他收益	14,700,000.00
2025年支持高新技术企业发展专项资金	550,000.00	其他收益	550,000.00
扶持资金	14,483,544.91	其他收益	14,483,544.91
炎帝人才计划补贴	76,512.41	其他收益	76,512.41
高新区经济发展局奖励	10,000.00	其他收益	10,000.00
高新技术产业开发区管委会突出贡献企业奖	300,000.00	其他收益	300,000.00
管委会转款中央引导地方科技发展资金	700,000.00	其他收益	700,000.00
稳岗补贴、社保补贴、就业补贴	1,438,751.15	其他收益	1,438,751.15
其他补助	182,254.00	其他收益	182,254.00
合 计	39,432,015.98		37,939,515.98

## 十二、与金融工具相关的风险

### 1、金融工具的风险

√适用 □不适用

本公司的主要金融工具包括股权投资、借款、应收款项、应付账款等，各项金融工具的详细情况说明见本附注七相关项目。本公司从事风险管理的目标是在风险和收益之间取得适当的平衡，将风险对本公司经营业绩的负面影响降低到最低水平，使股东及其他权益投资者的利益最大化。基于该风险管理目标，本公司风险管理的基本策略是确定和分析本公司所面临的各种风险，建立适当的风险承受底线和进行风险管理，并及时可靠地对各种风险进行监督，将风险控制在限定的范围之内。

本公司采用敏感性分析技术分析风险变量的合理、可能变化对当期损益或股东权益可能产生的影响。由于任何风险变量很少孤立地发生变化，而变量之间存在的相关性对某一风险变量的变化的最终影响金额将产生重大作用，因此下述内容是在假设每一变量的变化是在独立的情况下进行的。

本公司从事风险管理的目标是在风险和收益之间取得适当的平衡，将风险对本公司经营业绩的负面影响降低到最低水平，使股东及其其他权益投资者的利益最大化。基于该风险管理目标，本公司风险管理的基本策略是确定和分析本公司所面临的各种风险，建立适当的风险承受底线和进行风险管理，并及时可靠地对各种风险进行监督，将风险控制在限定的范围之内。

## 1、市场风险

### (1) 外汇风险

外汇风险指因汇率变动产生损失的风险。

本公司的经营位于中国境内，业务全部以人民币结算，无重大外汇风险。

### (2) 利率风险—现金流量变动风险

本公司因利率变动引起金融工具现金流量变动的风险主要与浮动利率银行借款有关。浮动利率的金融负债使本公司面临现金流量利率风险，固定利率的金融负债使本公司面临公允价值利率风险。本公司根据当时的市场环境来决定固定利率及浮动利率合同的相对比例。本公司的带息债务主要为以人民币计价的浮动利率借款合同及以人民币计价的固定利率借款合同两种，浮动利率借款合同年末余额为0元、年初余额为0元，固定利率借款合同年末余额为89,452,521.45元、年初余额为144,895,063.42元。

截至报告期末，本公司无浮动利率金融负债。。

### (3) 其他价格风险

本公司持有的分类为以公允价值计量且其变动计入当期损益的金融资产的投资在资产负债表日以公允价值计量。因此，本公司承担着证券市场变动的风险。

由于某些金融工具的公允价值是按照市场法为基础的通用定价模型确定的，而估值技术本身基于一定的估值假设，因此估值结果对估值假设具有重大的敏感性。

在市场法运用中，主要通过分析公开市场上交易的与该金融工具类似的新药研发行业的公司交易和相关财务数据，选取了市值/累计研发费用乘数作为可比乘数，并考虑流通性折扣且通过股权价值分配，对相关投资的公允价值进行了分析。

在运用以上方法时采用以下一般价值分析假设：

①基于基准日当天的公开市场信息，除去管理层预测的投资日变化之外，被投资企业所处的现有市场在经济、政治、法律及财政方面没有基本的改变。

②被投资企业在可预见的将来均是建立在可持续经营的基础上。如未特殊说明，则没有清算或者大幅缩减营业规模的计划或者需要。

该方法提供的信息在反映相关资产和负债公允价值方面的局限性：

①市场法中所分析资产的价值取决于投资者在交易市场中购买类似资产所愿意支付的价格。采用市场法分析过程中，需要寻找与被分析资产相类似的参照物，建立参照物的市场价格与多种资产特性指标的比率，并将其应用于被分析资产的公允市场价值分析中。使用市场法仍需根据参照物与被分析资产之间的差异对价值进行调整，此外分析时点、市场资料来源与范围也会对市场法分析的准确性构成影响。

②该方法下提供的信息是基于当前经济、市场及其他条件。该等条件可能在短期内发生显著变化，而近期资本市场波动及当前经济前景使得资产估值产生了巨大的不确定性。

## 2、信用风险

信用风险，是指金融工具的一方不能履行义务，造成另一方发生财务损失的风险。

本公司货币资金主要为银行存款，主要存放于大中型上市银行；取得的应收票据主要为银行承兑汇票，另有少量商业承兑汇票为各大医院出具。本公司认为货币资金及应收票据不存在重大的信用风险，不会产生因对方单位违约而导致的任何重大损失。

本公司信用风险主要产生于应收账款、其他应收款等，这些金融资产的信用风险源自交易对手违约，最大风险敞口等于这些工具的账面金额。

本公司与客户间的交易条款以信用交易为主，对每个客户授予信用额度及账期，绝大多数系多年稳定客户，且已向部分客户收取保证金，因此除单项全额计提坏账外的应收账款不存在重大信用风险。

本公司因应收账款、其他应收款产生的信用风险敞口的量化数据，参见附注七、5“应收账款”及附注七、9“其他应收款”的披露。

## 3、流动性风险

流动性风险，是指企业在履行以交付现金或其他金融资产的方式结算的义务时发生资金短缺的风险。

管理流动性风险时，本公司保持管理层认为充分的现金及现金等价物并对其进行监控，以满足本公司经营需要，并降低现金流量波动的影响。本公司管理层对银行借款的使用情况进行监控并确保遵守借款协议。

本公司在现有规模下，资金较充裕，不存在资金短缺的风险。

于2025年12月31日，本公司持有的金融负债按未折现剩余合同义务的到期期限分析如下：

单位：元

项 目	1 年以内	1-3 年	3-5 年	5 年以上
短期借款	55,053,095.89			
应付票据	159,922,328.35			
应付账款	482,594,418.93			
其他应付款	162,070,469.35			
一年内到期的非 流动负债	5,987,797.82			
租赁负债		11,458,496.84	10,966,947.91	8,606,764.42
长期借款		34,030,000.00		

#### 4、套期

(1). 公司开展套期业务进行风险管理

适用 不适用

其他说明：

适用 不适用

(2). 公司开展符合条件套期业务并应用套期会计

适用 不适用

其他说明：

适用 不适用

(3). 公司开展套期业务进行风险管理、预期能实现风险管理目标但未应用套期会计

适用 不适用

其他说明：

适用 不适用

#### 5、金融资产转移

(1). 转移方式分类

适用 不适用

## (2). 因转移而终止确认的金融资产

□适用 √不适用

## (3). 继续涉入的转移金融资产

□适用 √不适用

其他说明：

□适用 √不适用

## 十三、公允价值的披露

## 1、以公允价值计量的资产和负债的期末公允价值

√适用 □不适用

单位：元 币种：人民币

项目	期末公允价值			
	第一层次公允价值计量	第二层次公允价值计量	第三层次公允价值计量	合计
<b>一、持续的公允价值计量</b>				
(一) 交易性金融资产			954,138,236.50	954,138,236.50
1.以公允价值计量且变动计入当期损益的金融资产			954,138,236.50	954,138,236.50
(1) 债务工具投资			954,138,236.50	954,138,236.50
(2) 权益工具投资				
(3) 衍生金融资产				
2. 指定以公允价值计量且其变动计入当期损益的金融资产				
(1) 债务工具投资				
(2) 权益工具投资				
(二) 其他债权投资				
(三) 其他权益工具投资				
(四) 投资性房地产				
1.出租用的土地使用权				
2.出租的建筑物				
3.持有并准备增值后转让的土地使用权				
(五) 生物资产				
1.消耗性生物资产				
2.生产性生物资产				
(六) 应收款项融资			243,016,053.21	243,016,053.21
应收票据			243,016,053.21	243,016,053.21
(七) 其他非流动金融资产	1,832,848.19		20,090,000.00	21,922,848.19
以公允价值计量且其变动计入当期损益的金融资产	1,832,848.19		20,090,000.00	21,922,848.19

持续以公允价值计量的资产总额	1,832,848.19		1,217,244,289.71	1,219,077,137.90
(六) 交易性金融负债				
1.以公允价值计量且变动计入当期损益的金融负债				
其中：发行的交易性债券				
衍生金融负债				
其他				
2.指定为以公允价值计量且变动计入当期损益的金融负债				
持续以公允价值计量的负债总额				
二、非持续的公允价值计量				
(一) 持有待售资产				
非持续以公允价值计量的资产总额				
非持续以公允价值计量的负债总额				

## 2、持续和非持续第一层次公允价值计量项目市价的确定依据

√适用 □不适用

本公司持有 HeraMedLimited 流通股股票 10,857,385 股，该公司于本报告期末股票市价为每股 AUD0.036，截至 2025 年 12 月 31 日本公司持有的 HeraMedLimited 流通股股票折合人民币为 1,832,848.19 元。

## 3、持续和非持续第二层次公允价值计量项目，采用的估值技术和重要参数的定性及定量信息

□适用 √不适用

## 4、持续和非持续第三层次公允价值计量项目，采用的估值技术和重要参数的定性及定量信息

√适用 □不适用

项 目	期末公允价值	不可观察输入值
(一) 交易性金融资产	954,138,236.50	
1、以公允价值计量且其变动计入当期损益的金融资产	954,138,236.50	

项 目	期末公允价值	不可观察输入值
(1) 债务工具投资	954,138,236.50	注1
(二) 应收款项融资	243,016,053.21	
(1) 应收票据	243,016,053.21	注2
(三) 其他非流动金融资产	20,090,000.00	
以公允价值计量且其变动计入当期损益的金融资产	20,090,000.00	
权益工具投资	20,090,000.00	
其中：1.湖北独活药业股份有限公司	90,000.00	注3
2.武汉青大药业股份有限公司		注3
3.冰川集团股份有限公司		注3
4.华盖医疗健康创业投资成都合伙企业		注3
5.Fe3Medical,Inc.,aDelawarecorporation		注4
6.杭州巢生二期创业投资合伙企业（有限合伙）	20,000,000.00	注3

注 1：交易性金融资产期末公允价值使用金融机构提供的报价或报表日未赎回的本金和未结算的利息作为公允价值；

注 2：以公允价值计量的应收票据因剩余期限较短，账面价值和公允价值相近，采用票面金额作为公允价值；

注 3：对湖北独活药业股份有限公司、武汉青大药业股份有限公司、冰川集团股份有限公司、华盖医疗健康创业投资成都合伙企业、Fe3Medical,Inc.,aDelawarecorporation 和杭州巢生二期创业投资合伙企业（有限合伙）的股权投资，被投资方均为非上市公司，根据投资成本估算其全部权益价值；其中，对武汉青大药业股份有限公司、冰川集团股份有限公司、Fe3Medical,Inc.,aDelawarecorporation 和华盖医疗健康创业投资成都合伙企业的股权投资，因被投资单位经营异常或所投资的底层项目异常，管理层判断其投资无法收回，公允价值为零；

注 4：对 Fe3Medical,Inc.,aDelawarecorporation 公司的投资，因被投资单位 C 轮融资未取得实质性进展，项目研发目前处于停滞状态。基于对其经营及财务现状的分析，谨慎判断该项目在 2025 年 12 月 31 日的投资公允价值为零。

5、持续的第三层次公允价值计量项目，期初与期末账面价值间的调节信息及不可观察参数敏感性分析

适用 不适用

6、持续的公允价值计量项目，本期内发生各层级之间转换的，转换的原因及确定转换时点的政策

适用 不适用

7、本期内发生的估值技术变更及变更原因

适用 不适用

8、不以公允价值计量的金融资产和金融负债的公允价值情况

适用 不适用

报告期内，本公司以摊余成本计量的金融资产和金融负债主要包括：货币资金、应收账款、应付票据、应付账款和其他应付款等，因剩余期限较短，账面价值和公允价值相近。

9、其他

适用 不适用

十四、关联方及关联交易

5、本企业的母公司情况

适用 不适用

单位：万元 币种：人民币

母公司名称	注册地	业务性质	注册资本	母公司对本企业的持股比例(%)	母公司对本企业的表决权比例(%)
华立医药集团有限公司	杭州市余杭区五常大道181号	综合	37,000.00	24.13	24.13

本企业的母公司情况的说明

华立医药集团有限公司与华立集团股份有限公司为一致行动人，截止至2025年12月31日，合计持股比例为27.45%。

本企业最终控制方是汪力成。

其他说明：

无

6、本企业的子公司情况

本企业子公司的情况详见附注

适用 不适用

详见附注十、1“在子公司中的权益”。

## 7、本企业合营和联营企业情况

本企业重要的合营或联营企业详见附注十

适用 不适用

本公司重要的合营和联营企业详见附注十、3“在合营企业或联营企业中的权益”。

本期与本公司发生关联方交易，或前期与本公司发生关联方交易形成余额的其他合营或联营企业情况如下

适用 不适用

合营或联营企业名称	与本企业关系
武汉健民大鹏药业有限公司	联营企业

其他说明：

适用 不适用

## 8、其他关联方情况

适用 不适用

其他关联方名称	其他关联方与本企业关系
华立集团股份有限公司	本公司第一大股东的控股股东
浙江厚达智能科技股份有限公司	受本公司第一大股东控制
杭州伊尹健康技术有限公司	受本公司第一大股东控制
华立科技股份有限公司	受本公司第一大股东控制
浙江华方生命科技有限公司	受本公司第一大股东控制
杭州华立创客社区管理有限公司	受本公司第一大股东控制
武汉健民大鹏药业有限公司	本公司联营企业
武汉天鹏医药有限公司	受本公司联营企业控制

其他说明：

无

## 9、关联交易情况

### (1). 购销商品、提供和接受劳务的关联交易

采购商品/接受劳务情况表

适用 不适用

单位：元 币种：人民币

关联方	关联交易内容	本期发生额	获批的交易额度（如适用）	是否超过交易额度（如适用）	上期发生额
杭州伊尹健康技术有限公司	购买商品、接受劳务	27,018.00			
华立集团股份有限公司	购买商品、接受劳务	99,056.61			969,300.00
浙江厚达智能科技股份有限公司	购买商品、接受劳务	275,694.00			254,778.00
浙江华方生命科技有限公司	购买商品、接受劳务	82,058.59			

武汉健民大鹏药业有限公司	购买商品、接受劳务	629,030.13			395,393.98
武汉天鹏医药有限公司	购买商品、接受劳务	419,575.22			1,086,182.65

## 出售商品/提供劳务情况表

√适用 □不适用

单位：元 币种：人民币

关联方	关联交易内容	本期发生额	上期发生额
浙江华立国际发展有限公司	销售商品、提供服务		7,522.12
华立集团股份有限公司	销售商品、提供服务	4,847.79	5,004.42
华立科技股份有限公司	销售商品、提供服务		8,849.56
杭州华立创客社区管理有限公司	销售商品、提供服务	2,123.89	

## 购销商品、提供和接受劳务的关联交易说明

√适用 □不适用

无

## (2). 关联受托管理/承包及委托管理/出包情况

## 本公司受托管理/承包情况表：

□适用 √不适用

## 关联托管/承包情况说明

□适用 √不适用

## 本公司委托管理/出包情况表

□适用 √不适用

## 关联管理/出包情况说明

□适用 √不适用

## (3). 关联租赁情况

## 本公司作为出租方：

□适用 √不适用

本公司作为承租方：

适用 不适用

关联租赁情况说明

适用 不适用

**(4). 关联担保情况**

本公司作为担保方

适用 不适用

本公司作为被担保方

适用 不适用

关联担保情况说明

适用 不适用**(5). 关联方资金拆借**适用 不适用**(6). 关联方资产转让、债务重组情况**适用 不适用**(7). 关键管理人员报酬**适用 不适用

单位：万元 币种：人民币

项目	本期发生额	上期发生额
关键管理人员报酬	862.90	703.12

**(8). 其他关联交易**适用 不适用**10、 应收、应付关联方等未结算项目情况****(1). 应收项目**适用 不适用

单位：元 币种：人民币

项目名称	关联方	期末余额		期初余额	
		账面余额	坏账准备	账面余额	坏账准备
应收账款	武汉健民大鹏药业有限公司	97,637.00	97,637.00	97,637.00	97,637.00
	合计	97,637.00	97,637.00	97,637.00	97,637.00
预付款项	浙江华方生命科技有限公司	152,501.50		87,051.50	
预付款项	武汉健民大鹏药业有限公司	336.00		0.27	
	合计	152,837.50		87,051.77	

**(2). 应付项目**适用 不适用

单位：元 币种：人民币

项目名称	关联方	期末账面余额	期初账面余额
------	-----	--------	--------

应付账款	武汉健民大鹏药业有限公司	174,531.72	174,531.72
其他应付款	武汉健民大鹏药业有限公司	2,200,000.00	2,200,000.00

## (3). 其他项目

□适用 √不适用

## 11、 关联方承诺

□适用 √不适用

## 12、 其他

□适用 √不适用

## 十五、 股份支付

## 4、 各项权益工具

## (1). 明细情况

√适用 □不适用

数量单位：股 金额单位：元 币种：人民币

授予对象类别	本期授予		本期行权		本期解锁		本期失效	
	数量	金额	数量	金额	数量	金额	数量	金额
国医投公司核心管理人员股权激励				713,400.00				
合计				713,400.00				

注：本年股份支付情况详见本报告附注七、55“资本公积”。

## (2). 期末发行在外的股票期权或其他权益工具

□适用 √不适用

## 5、 以权益结算的股份支付情况

√适用 □不适用

单位：元 币种：人民币

以权益结算的股份支付对象	
授予日权益工具公允价值的确定方法	以限制性股票授予日的公允价值为基础确定
授予日权益工具公允价值的重要参数	
可行权权益工具数量的确定依据	向激励对象授予限制性股票股数
本期估计与上期估计有重大差异的原因	不适用
以权益结算的股份支付计入资本公积的累计金额	30,930,242.76 元

其他说明：

无

**6、以现金结算的股份支付情况**

□适用 √不适用

**7、本期股份支付费用**

√适用 □不适用

单位：元 币种：人民币

授予对象类别	以权益结算的股份支付费用	以现金结算的股份支付费用
国医投资公司核心管理人员股权激励	123,720.00	
合计	123,720.00	

其他说明  
无**8、股份支付的修改、终止情况**

□适用 √不适用

**9、其他**

□适用 √不适用

**十六、承诺及或有事项****4、重要承诺事项**

□适用 √不适用

**5、或有事项****(1). 资产负债表日存在的重要或有事项**

□适用 √不适用

**(2). 公司没有需要披露的重要或有事项，也应予以说明：**

□适用 √不适用

**6、其他**

□适用 √不适用

**十七、资产负债表日后事项****1、重要的非调整事项**

□适用 √不适用

**2、利润分配情况**

√适用 □不适用

单位：元 币种：人民币

拟分配的利润或股利	138,058,740.00
经审议批准宣告发放的利润或股利	138,058,740.00

**3、销售退回**

适用 不适用

**4、其他资产负债表日后事项说明**

适用 不适用

**十八、其他重要事项****4、前期会计差错更正**

详见“重要事项”的“公司对会计政策、会计估计变更或重大会计差错更正原因和影响的分析说明”

**5、重要债务重组**

适用 不适用

**6、资产置换****(1). 非货币性资产交换**

适用 不适用

**(2). 其他资产置换**

适用 不适用

**7、年金计划**

适用 不适用

**8、终止经营**

适用 不适用

**9、分部信息****(1). 报告分部的确定依据与会计政策**

适用 不适用

本公司的经营业务根据业务的性质以及所提供的产品和服务分开组织和管理。本公司的每个经营分部是一个业务集团，提供面临不同于其他经营分部的风险并取得不同于其他经营分部的报酬的产品和服务。

本公司的经营分部的分类与内容如下：

①药品生产及销售分部：公司的药品生产及销售分部主要经营各类中成药的生产，对各级医药经销商销售，包括向集团内的非医院销售的商业分部销售。

②商业分部：公司的商业分部主要系向厂家及厂家代理商采购药品后，对下级经销商进行分销、对医院销售及药店零售。

管理层出于配置资源和评价业绩的决策目的，对各业务单元的经营成果分开进行管理。分部业绩以报告的分部利润为基础进行评价。

分部间的转移定价，参照向第三方进行交易所采用的价格制定。

## (2). 报告分部的财务信息

√适用 □不适用

单位：元 币种：人民币

项目	医药生产及销售分部	商业分部	分部间抵销	合计
一、营业收入	3,803,645,297.16	1,372,614,603.03	-1,806,351,531.06	3,369,908,369.13
其中：对外交易收入	2,027,353,846.00	1,342,554,523.13		3,369,908,369.13
分部间交易收入	1,776,291,451.16	30,060,079.90	-1,806,351,531.06	
二、营业成本	2,103,094,895.07	1,045,959,189.03	-1,746,843,655.59	1,402,210,428.51
其中：对外交易成本	386,311,319.38	1,015,899,109.13		1,402,210,428.51
分部间交易成本	1,716,783,575.69	30,060,079.90	-1,746,843,655.59	
三、资产减值损失（损失以“-”号填列）	-2,553,975.95	-2,806,378.54		-5,360,354.49
四、信用减值损失（损失以“-”号填列）	-1,481,318.94	-9,442,524.39	-257,141.30	-11,180,984.63
五、营业费用	1,258,184,313.06	199,914,361.98	-6,082,233.46	1,452,016,441.58
六、利润总额（亏损）	411,498,436.74	34,297,788.20	-54,739,055.22	391,057,169.72
七、资产总额	4,589,290,188.36	900,151,089.36	-962,546,281.11	4,526,894,996.61
八、负债总额	1,733,625,092.18	730,420,573.25	-613,947,411.32	1,850,098,254.11

(3). 公司无报告分部的，或者不能披露各报告分部的资产总额和负债总额的，应说明原因

□适用 √不适用

## (4). 其他说明

√适用 □不适用

对外交易收入信息

### A、每一类产品的对外交易收入

项目	本年发生额
医药生产及销售分部	2,027,353,846.00
商业分部	1,342,554,523.13

项 目	本年发生额
合 计	3,369,908,369.13

#### B、地理信息

本公司所有的对外交易收入以及所有除金融资产及递延所得税资产以外的非流动资产均来自于国内。

#### C、主要客户信息

本公司的客户较为分散，不存在单个与本集团交易超过10%的客户。

### 10、 其他对投资者决策有影响的重要交易和事项

适用 不适用

### 11、 其他

适用 不适用

## 十九、 母公司财务报表主要项目注释

### 1、 应收账款

#### (1). 按账龄披露

适用 不适用

单位：元 币种：人民币

账龄	期末账面余额	期初账面余额
1年以内（含1年）	101,868,455.37	88,641,657.46
其中1年以内	101,868,455.37	88,641,657.46
1至2年	1,685,291.62	15,474.00
2至3年	2,843.20	28,877.50
3年以上		
3至4年		63,124.60
4至5年	17,346.43	1,515,124.45
5年以上	37,166.60	436,638.38
合计	103,611,103.22	90,700,896.39

#### (2). 按坏账计提方法分类披露

适用 不适用

单位：元 币种：人民币

类别	期末余额					期初余额				
	账面余额		坏账准备		账面价值	账面余额		坏账准备		账面价值
	金额	比例 (%)	金额	计提比例 (%)		金额	比例 (%)	金额	计提比例 (%)	
按单项计提坏账准备										
其中：										
按组合计提坏账准备	103,611,103.22	100.00	312,468.74	0.30	103,298,634.48	90,700,896.39	100.00	1,936,482.70	2.14	88,764,413.69
其中：										
应收账款组合1	3,589,191.79	3.46	312,468.74	8.71	3,276,723.05	7,036,430.20	7.76	1,936,482.70	27.52	5,099,947.50
应收账款组合2	100,021,911.43	96.54			100,021,911.43	83,664,466.19	92.24			83,664,466.19
合计	103,611,103.22	/	312,468.74	/	103,298,634.48	90,700,896.39	/	1,936,482.70	/	88,764,413.69

按单项计提坏账准备：

适用 不适用

按组合计提坏账准备：

适用 不适用

组合计提项目：应收账款组合1

单位：元 币种：人民币

名称	期末余额		
	账面余额	坏账准备	计提比例 (%)
1年以内	1,846,543.94	92,327.20	5.00
1至2年	1,685,291.62	168,529.16	10.00
2至3年	2,843.20	568.64	20.00
4至5年	17,346.43	13,877.14	80.00
5年以上	37,166.60	37,166.60	100.00
合计	3,589,191.79	312,468.74	8.71

按组合计提坏账准备的说明：

适用 不适用

计提标准参见附注五、11“金融工具”。

应收账款组合2中，采用其他方法计提坏账准备的应收账款

类型	年末余额		
	账面余额	坏账准备	计提比例 (%)
无减值风险未计提坏账准备的应收账款	100,021,911.43		

合计	100,021,911.43		
----	----------------	--	--

按预期信用损失一般模型计提坏账准备

适用 不适用

各阶段划分依据和坏账准备计提比例

不适用

对本期发生损失准备变动的应收账款账面余额显著变动的情况说明：

适用 不适用

### (3). 坏账准备的情况

适用 不适用

单位：元 币种：人民币

类别	期初余额	本期变动金额				期末余额
		计提	收回或转回	转销或核销	其他变动	
应收账款	1,936,482.70	289,460.45		1,913,474.41		312,468.74
合计	1,936,482.70	289,460.45		1,913,474.41		312,468.74

其中本期坏账准备收回或转回金额重要的：

适用 不适用

其他说明：

无

### (4). 本期实际核销的应收账款情况

适用 不适用

单位：元 币种：人民币

项目	核销金额
实际核销的应收账款	1,913,474.41

其中重要的应收账款核销情况

适用 不适用

单位：元 币种：人民币

单位名称	应收账款性质	核销金额	核销原因	履行的核销程序	款项是否由关联交易产生
北京美康永正医药有限公司	产品销售	1,513,863.41	无法收回	内部审批	否
武汉巨能亚太药业有限公司	产品销售	346,980.78	无法收回	内部审批	否
合计	/	1,860,844.19	/	/	/

应收账款核销说明：

适用 不适用

(5). 按欠款方归集的期末余额前五名的应收账款和合同资产情况

适用 不适用

单位：元 币种：人民币

单位名称	应收账款期末余额	合同资产期末余额	应收账款和合同资产期末余额	占应收账款和合同资产期末余额合计数的比例(%)	坏账准备期末余额
前五名客户	103,372,290.93		103,372,290.93	99.77	250,545.29
合计	103,372,290.93		103,372,290.93	99.77	250,545.29

其他说明：

无

其他说明：

适用 不适用

2、其他应收款

项目列示

适用 不适用

单位：元 币种：人民币

项目	期末余额	期初余额
应收利息		
应收股利	98,280,000.00	
其他应收款	95,805,225.47	45,554,208.58
合计	194,085,225.47	45,554,208.58

其他说明：

适用 不适用

应收利息

(1). 应收利息分类

适用 不适用

(2). 重要逾期利息

适用 不适用

(3). 按坏账计提方法分类披露

适用 不适用

按单项计提坏账准备：

适用 不适用

按单项计提坏账准备的说明：

适用 不适用

按组合计提坏账准备：

适用 不适用

**(4). 按预期信用损失一般模型计提坏账准备**

适用 不适用

各阶段划分依据和坏账准备计提比例

不适用

对本期发生损失准备变动的应收利息账面余额显著变动的情况说明：

适用 不适用

**(5). 坏账准备的情况**

适用 不适用

其中本期坏账准备收回或转回金额重要的：

适用 不适用

其他说明：

无

**(6). 本期实际核销的应收利息情况**

适用 不适用

其中重要的应收利息核销情况

适用 不适用

核销说明：

适用 不适用

其他说明：

适用 不适用

**应收股利**

**(7). 应收股利**

适用 不适用

单位：元 币种：人民币

项目(或被投资单位)	期末余额	期初余额
武汉健民大鹏药业有限公司	98,280,000.00	
合计	98,280,000.00	

**(8). 重要的账龄超过 1 年的应收股利**

适用 不适用

**(9). 按坏账计提方法分类披露**

适用 不适用

按单项计提坏账准备:

适用 不适用

按单项计提坏账准备的说明:

适用 不适用

按组合计提坏账准备:

适用 不适用

**(10). 按预期信用损失一般模型计提坏账准备**

适用 不适用

各阶段划分依据和坏账准备计提比例

不适用

对本期发生损失准备变动的应收股利账面余额显著变动的情况说明:

适用 不适用

**(11). 坏账准备的情况**

适用 不适用

其中本期坏账准备收回或转回金额重要的:

适用 不适用

其他说明:

无

**(12). 本期实际核销的应收股利情况**

适用 不适用

其中重要的应收股利核销情况

适用 不适用

核销说明:

适用 不适用

其他说明:

适用 不适用

**其他应收款****(13). 按账龄披露**

适用 不适用

单位: 元 币种: 人民币

账龄	期末账面余额	期初账面余额
----	--------	--------

1年以内(含1年)	95,129,601.42	42,554,631.94
其中1年以内	95,129,601.42	42,554,631.94
1至2年	81,482.40	3,592,452.45
2至3年	993,594.22	
3年以上		
3至4年		20,000.00
4至5年	20,000.00	
5年以上	7,817,402.91	8,073,902.91
合计	104,042,080.95	54,240,987.30

## (14). 按款项性质分类情况

√适用 □不适用

单位：元 币种：人民币

款项性质	期末账面余额	期初账面余额
投资款	3,250,000.00	3,250,000.00
其他非关联方应收款	5,053,764.66	7,804,628.89
备用金	4,489,369.35	5,103,682.30
保证金及押金	51,055.41	346,655.41
子公司应收款项	91,197,891.53	37,736,020.70
合计	104,042,080.95	54,240,987.30

## (15). 坏账准备计提情况

√适用 □不适用

单位：元 币种：人民币

坏账准备	第一阶段	第二阶段	第三阶段	合计
	未来12个月预期信用损失	整个存续期预期信用损失(未发生信用减值)	整个存续期预期信用损失(已发生信用减值)	
2025年1月1日余额	1,124,125.87		7,562,652.85	8,686,778.72
2025年1月1日余额在本期				
--转入第二阶段				
--转入第三阶段				
--转回第二阶段				
--转回第一阶段				
本期计提	-446,923.24			-446,923.24
本期转回				
本期转销				
本期核销			3,000.00	3,000.00
其他变动				
2025年12月31日余额	677,202.63		7,559,652.85	8,236,855.48

各阶段划分依据和坏账准备计提比例参见附注五、11“金融工具”。

对本期发生损失准备变动的其他应收款账面余额显著变动的情况说明：

适用 不适用

本期坏账准备计提金额以及评估金融工具的信用风险是否显著增加的采用依据：

适用 不适用

**(16). 坏账准备的情况**

适用 不适用

单位：元 币种：人民币

类别	期初余额	本期变动金额				期末余额
		计提	收回或转回	转销或核销	其他变动	
其他应收款	8,686,778.72	-446,923.24		3,000.00		8,236,855.48
合计	8,686,778.72	-446,923.24		3,000.00		8,236,855.48

其中本期坏账准备转回或收回金额重要的：

适用 不适用

其他说明：

无

**(17). 本期实际核销的其他应收款情况**

适用 不适用

单位：元 币种：人民币

项目	核销金额
实际核销的其他应收款	3,000.00

其中重要的其他应收款核销情况：

适用 不适用

其他应收款核销说明：

适用 不适用

**(18). 按欠款方归集的期末余额前五名的其他应收款情况**

适用 不适用

单位：元 币种：人民币

单位名称	期末余额	占其他应收款期末余额合计数的比例(%)	款项的性质	账龄	坏账准备期末余额
武汉健民药业集团维生药品有限责任公司	66,822,617.46	64.23	应收子公司款项	1年以内	
健民集团广东福高医药有限公司	24,375,274.07	23.43	应收子公司款项	1年以内	

武汉市第八医院	5,435,289.71	5.22	投资款、其他非关联方应收款	5年以上	5,435,289.71
湖北大学	1,200,000.00	1.15	其他非关联方应收款	5年以内	1,200,000.00
武汉金竹医药有限公司	381,944.98	0.37	其他非关联方应收款	5年以上	381,944.98
合计	98,215,126.22	94.40	/	/	7,017,234.69

## (19). 因资金集中管理而列报于其他应收款

□适用 √不适用

其他说明：

□适用 √不适用

## 3、长期股权投资

√适用 □不适用

单位：元 币种：人民币

项目	期末余额			期初余额		
	账面余额	减值准备	账面价值	账面余额	减值准备	账面价值
对子公司投资	308,970,059.94		308,970,059.94	308,938,059.94		308,938,059.94
对联营、合营企业投资	422,814,966.81		422,814,966.81	430,083,861.59		430,083,861.59
合计	731,785,026.75		731,785,026.75	739,021,921.53		739,021,921.53

## (1). 对子公司投资

√适用 □不适用

单位：元 币种：人民币

被投资单位	期初余额(账面价值)	减值准备期初余额	本期增减变动				期末余额(账面价值)	减值准备期末余额
			追加投资	减少投资	计提减值准备	其他		
健民集团叶开泰国药(随州)有限公司	214,621,103.70						214,621,103.70	
健民集团广东福高医药有限公司	9,036,955.24						9,036,955.24	
武汉健民药业集团维生药品有限责任公司	50,000,000.00						50,000,000.00	
健民集团	11,850,001.00						11,850,001.00	

叶开泰健康产业武汉有限公司									
海南晴川健康科技有限公司	2,000,000.00							2,000,000.00	
健民国医投资（武汉）有限公司	21,430,000.00				1,968,000.00			19,462,000.00	
湖北晴川健康科技有限公司				2,000,000.00				2,000,000.00	
合计	308,938,059.94			2,000,000.00	1,968,000.00			308,970,059.94	

(2). 对联营、合营企业投资

√适用 □不适用

单位：元 币种：人民币

投资单位	期初余额 (账面价值)	本期增减变动								期末余额 (账面价值)	减值准备 期末余额
		追加投资	减少投资	权益法下确认的投资损益	其他综合收益调整	其他权益变动	宣告发放现金股利或利润	计提减值准备	其他		
一、合营企业											
小计											
二、联营企业											
武汉健民大鹏药业有限公司	301,540,701.05			104,469,417.92			98,280,000.00			307,730,118.97	
武汉健民资本有限合伙企业	78,547,726.96		19,673,505.37	6,218,125.19						65,092,346.78	
杭州华方和昂投资管理	49,995,433.58			-2,932.52						49,992,501.06	

合伙企业 (有限合伙)										
小计	430,083,861.59		19,673,505.37	110,684,610.59			98,280,000.00			422,814,966.81
合计	430,083,861.59		19,673,505.37	110,684,610.59			98,280,000.00			422,814,966.81

## (3). 长期股权投资的减值测试情况

□适用 √不适用

其他说明：  
无

## 4、营业收入和营业成本

## (1). 营业收入和营业成本情况

√适用 □不适用

单位：元 币种：人民币

项目	本期发生额		上期发生额	
	收入	成本	收入	成本
主营业务	1,039,612,315.71	287,737,413.71	957,461,524.37	309,383,601.11
其他业务	21,562,208.98	287,444.04	14,791,997.05	247,235.16
合计	1,061,174,524.69	288,024,857.75	972,253,521.42	309,630,836.27

## (2). 营业收入、营业成本的分解信息

√适用 □不适用

单位：元 币种：人民币

合同分类	医药生产及销售-分部		合计	
	营业收入	营业成本	营业收入	营业成本
商品类型				
商品销售收入	1,039,612,315.71	287,737,413.71	1,039,612,315.71	287,737,413.71
其他收入	21,562,208.98	287,444.04	21,562,208.98	287,444.04
按经营地区分类				
中国大陆地区	1,061,174,524.69	288,024,857.75	1,061,174,524.69	288,024,857.75
市场或客户类型				
合同类型				
按商品转让的时间				

分类				
按合同期限分类				
按销售渠道分类				
合计	1,061,174,524.69	288,024,857.75	1,061,174,524.69	288,024,857.75

其他说明：

适用 不适用

**(3). 履约义务的说明**

适用 不适用

**(4). 分摊至剩余履约义务的说明**

适用 不适用

**(5). 重大合同变更或重大交易价格调整**

适用 不适用

其他说明：

无

**5、投资收益**

适用 不适用

单位：元 币种：人民币

项目	本期发生额	上期发生额
成本法核算的长期股权投资收益	8,844,922.02	11,800,000.00
权益法核算的长期股权投资收益	110,684,610.59	226,027,263.78
处置长期股权投资产生的投资收益	113,400.00	732,000.00
交易性金融资产在持有期间的投资收益		
其他权益工具投资在持有期间取得的股利收入		
债权投资在持有期间取得的利息收入	9,458,601.46	
其他债权投资在持有期间取得的利息收入		
处置交易性金融资产取得的投资收益		63,625.00
处置其他权益工具投资取得的投资收益		
处置债权投资取得的投资收益		
处置其他债权投资取得的投资收益		
债务重组收益		

合计	129,101,534.07	238,622,888.78
----	----------------	----------------

其他说明：

无

## 6、其他

适用 不适用

## 二十、补充资料

### 1、当期非经常性损益明细表

适用 不适用

单位：元 币种：人民币

项目	金额	说明
非流动性资产处置损益，包括已计提资产减值准备的冲销部分	-184,621.94	
计入当期损益的政府补助，但与公司正常经营业务密切相关、符合国家政策规定、按照确定的标准享有、对公司损益产生持续影响的政府补助除外	37,939,515.98	
除同公司正常经营业务相关的有效套期保值业务外，非金融企业持有金融资产和金融负债产生的公允价值变动损益以及处置金融资产和金融负债产生的损益	17,340,772.88	
计入当期损益的对非金融企业收取的资金占用费		
委托他人投资或管理资产的损益	9,458,601.46	
对外委托贷款取得的损益		
因不可抗力因素，如遭受自然灾害而产生的各项资产损失		
单独进行减值测试的应收款项减值准备转回	164.83	
企业取得子公司、联营企业及合营企业的投资成本小于取得投资时应享有被投资单位可辨认净资产公允价值产生的收益		
同一控制下企业合并产生的子公司期初至合并日的当期净损益		
非货币性资产交换损益		
债务重组损益		
企业因相关经营活动不再持续而发生的一次性费用，如安置职工的支出等		
因税收、会计等法律、法规的调整对当期损益产生的一次性影响		
因取消、修改股权激励计划一次性确认的股份支付费用		
对于现金结算的股份支付，在可行权日之后，应付职工薪酬的公允价值变动产生的损益		
采用公允价值模式进行后续计量的投资性房地产公允价值变动产生的损益		

交易价格显失公允的交易产生的收益		
与公司正常经营业务无关的或有事项产生的损益		
受托经营取得的托管费收入		
除上述各项之外的其他营业外收入和支出	-182,858.15	
其他符合非经常性损益定义的损益项目		
减：所得税影响额	-8,346,466.83	
少数股东权益影响额（税后）	571,429.53	
合计	56,596,537.76	

对公司将《公开发行证券的公司信息披露解释性公告第1号——非经常性损益》未列举的项目认定为非经常性损益项目且金额重大的，以及将《公开发行证券的公司信息披露解释性公告第1号——非经常性损益》中列举的非经常性损益项目界定为经常性损益的项目，应说明原因。

适用 不适用

其他说明：

适用 不适用

## 2、净资产收益率及每股收益

适用 不适用

报告期利润	加权平均净资产收益率（%）	每股收益	
		基本每股收益	稀释每股收益
归属于公司普通股股东的净利润	14.26	2.37	2.37
扣除非经常性损益后归属于公司普通股股东的净利润	12.02	1.99	1.99

## 3、境内外会计准则下会计数据差异

适用 不适用

## 4、其他

适用 不适用

健民药业集团股份有限公司

董事长：袁平东

董事会批准报送日期：2026年3月19日

## 修订信息

适用 不适用